

香港交易及結算所有限公司及香港聯合交易所有限公司對本公告的內容概不負責，對其準確性或完整性亦不發表任何聲明，並表明概不就因本公告全部或任何部份內容而產生或因依賴該等內容而引致的任何損失承擔任何責任。



RemeGen Co., Ltd.*
榮昌生物製藥（煙台）股份有限公司
(於中華人民共和國註冊成立的股份有限公司)
(股份代號：9995)

海外監管公告

本公告乃根據香港聯合交易所有限公司證券上市規則第13.10B條由榮昌生物製藥（煙台）股份有限公司（「本公司」）作出。

茲載列本公司於上海證券交易所網站刊登公告如下，僅供參閱。

承董事會命
榮昌生物製藥（煙台）股份有限公司
董事長兼執行董事
王威東先生

中國煙台
2026年3月27日

於本公告日期，董事會成員包括執行董事王威東先生、房健民博士、林健先生及溫慶凱先生；非執行董事王荔強博士及蘇曉迪博士；及獨立非執行董事郝先經先生、陳雲金先生及黃國濱先生。

* 僅供識別

荣昌生物制药（烟台）股份有限公司
内部控制审计报告
2025年12月31日





Ernst & Young Hua Ming LLP
Level 17, Ernst & Young Tower
Oriental Plaza, 1 East Chang An Avenue
Dongcheng District
Beijing, China 100738

安永华明会计师事务所（特殊普通合伙）
中国北京市东城区东长安街1号
东方广场安永大楼17层
邮政编码: 100738

Tel 电话: +86 10 5815 3000
Fax 传真: +86 10 8518 8298
ey.com

内部控制审计报告

安永华明（2026）专字第70051338_J01号
荣昌生物制药（烟台）股份有限公司

荣昌生物制药（烟台）股份有限公司全体股东：

按照《企业内部控制审计指引》及中国注册会计师执业准则的相关要求，我们审计了荣昌生物制药（烟台）股份有限公司2025年12月31日的财务报告内部控制的有效性。

一、企业对内部控制的责任

按照《企业内部控制基本规范》、《企业内部控制应用指引》、《企业内部控制评价指引》的规定，建立健全和有效实施内部控制，并评价其有效性是荣昌生物制药（烟台）股份有限公司董事会的责任。

二、注册会计师的责任

我们的责任是在实施审计工作的基础上，对财务报告内部控制的有效性发表审计意见，并对注意到的非财务报告内部控制的重大缺陷进行披露。

三、内部控制的固有局限性

内部控制具有固有局限性，存在不能防止和发现错报的可能性。此外，由于情况的变化可能导致内部控制变得不恰当，或对控制政策和程序遵循的程度降低，根据内部控制审计结果推测未来内部控制的有效性具有一定风险。

四、财务报告内部控制审计意见

我们认为，荣昌生物制药（烟台）股份有限公司于2025年12月31日按照《企业内部控制基本规范》和相关规定在所有重大方面保持了有效的财务报告内部控制。



内部控制审计报告（续）

安永华明（2026）专字第70051338_J01号
荣昌生物制药（烟台）股份有限公司

（本页无正文）



杨晶

中国注册会计师：杨晶



朱雯扬

中国注册会计师：朱雯扬

中国 北京

2026年3月27日





营业执照

(副本)(8-1)

统一社会信用代码

91110000051421390A



扫描市场主体身份码
了解更多登记、备案、
许可、监管信息，体



名称 安永华明会计师事务所(特殊普通合伙)

类型 台港澳投资特殊普通合伙企业

执行事务合伙人 毛鞍宁

出资额 人民币元 10000 万元

成立日期 2012年08月01日

主要经营场所

北京市东城区东长安街1号东方广场安永
大楼17层01-12室

经营范围

许可项目：注册会计师业务。（依法须经批准的项目，经相关部门批准后方可开展经营活动，具体经营项目以相关部门批准文件或许可证件为准）一般项目：企业管理咨询；技术推广；软件开发；技术咨询、技术交流、技术转让、技术推广；软件开发；软件销售；计算机系统服务；软件外包服务；人工智能应用软件开发；信息系统集成服务；知识产权服务（专利代理服务除外）。（除依法须经批准的项目外，凭营业执照依法自主开展经营活动）（不得从事国家和本市产业政策禁止和限制类项目的经营活动。）



登记机关

2026年03月11日

企业信用信息公示系统网址：
<http://www.gsxt.gov.cn>

市场主体应当于每年1月1日至6月30日通过
国家企业信用信息公示系统报送公示年度报告。

国家市场监督管理总局监制

证书序号: 0004095

说明

- 1、《会计师事务所执业证书》是证明持有人经财政部门依法审批，准予从事注册会计师法定业务的凭证。
- 2、《会计师事务所执业证书》记载事项发生变动的，应当向财政部门申请换发。
- 3、《会计师事务所执业证书》不得伪造、涂改、出租、出借、转让。
- 4、会计师事务所终止或执业许可注销的，应当向财政部门交回《会计师事务所执业证书》。



会计师事务所 执业证书

名称: 安永华明会计师事务所 (特殊普通合伙)

首席合伙人: 毛鞍宁

主任会计师:

经营场所: 北京市东长安街1号东方广场安永大楼17层

组织形式: 特殊的普通合伙企业

执业证书编号: 11000243

批准执业文号: 财会函(2012)35号

批准执业日期: 二〇一二年七月二十七日



从事证券服务业务会计师事务所备案名单及基本信息 (截至2020年11月10日)

序号	会计师事务所名称	统一社会信用代码	执业证书编号	备案公告日期
1	安永华明会计师事务所(特殊普通合伙)	911100000514213906	11000000	2020-11-02
2	北京国富会计师事务所(特殊普通合伙)	91110108M4007YRQ06	1100274	2020-11-02
3	北京兴华会计师事务所(特殊普通合伙)	911101020835463270	1100000	2020-11-02
4	毕马威华振会计师事务所(特殊普通合伙)	91110000596493826C	11002241	2020-11-02
5	大华会计师事务所(特殊普通合伙)	911101085596676059Q	11010148	2020-11-02
6	大信会计师事务所(特殊普通合伙)	911101085596611484C	11010141	2020-11-02
7	德勤华永会计师事务所(特殊普通合伙)	9131000005387470XB	31000012	2020-11-02
8	公证天业会计师事务所(特殊普通合伙)	91320200078269333C	32020028	2020-11-02
9	广东正中珠江会计师事务所(特殊普通合伙)	914401010827260072	44010079	2020-11-02
10	广东中联广信会计师事务所(特殊普通合伙)	91440101MA9LX3Y181	44010157	2020-11-02
11	和信会计师事务所(特殊普通合伙)	9137010000611889225	37010001	2020-11-02
12	华兴会计师事务所(特殊普通合伙)	91350100084343028L	35010001	2020-11-02
13	利安达会计师事务所(特殊普通合伙)	911101050805090996	11000154	2020-11-02
14	立信会计师事务所(特殊普通合伙)	91310101568093764L	31000006	2020-11-02
15	立信中联会计师事务所(特殊普通合伙)	911201160796417077	12010023	2020-11-02
16	鹏盛会计师事务所(特殊普通合伙)	914403007703291606	44740029	2020-11-02
17	普华永道中天会计师事务所(特殊普通合伙)	913100000609131343	31000007	2020-11-02
18	容诚会计师事务所(特殊普通合伙)	911101020854927874	11010032	2020-11-02
19	瑞华会计师事务所(特殊普通合伙)	9111010856949923XD	11010130	2020-11-02
20	上会会计师事务所(特殊普通合伙)	91310106088242261L	31000008	2020-11-02
21	深圳壹堂会计师事务所(普通合伙)	91440300770332722R	44740034	2020-11-02
22	四川华信(集团)会计师事务所(特殊普通合伙)	915105000083391472Y	51010003	2020-11-02
23	苏亚金诚会计师事务所(特殊普通合伙)	91320000085046285W	32000026	2020-11-02
24	唐山市新正会计师事务所(普通合伙)	9113020385795687109	13029011	2020-11-02
25	天衡会计师事务所(特殊普通合伙)	913200000831585821	32000010	2020-11-02
26	天健会计师事务所(特殊普通合伙)	9133000005793421213	33000001	2020-11-02

27	天圆全会计师事务所(特殊普通合伙)	911101080896649376	11000374	2020-11-02
28	天职国际会计师事务所(特殊普通合伙)	911101085923435568	11010150	2020-11-02
29	希格玛会计师事务所(特殊普通合伙)	9161013607340169X2	61010047	2020-11-02
30	信永中和会计师事务所(特殊普通合伙)	91110101592354581W	11010136	2020-11-02
31	亚太(集团)会计师事务所(特殊普通合伙)	911100000785622412	11010075	2020-11-02
32	永拓会计师事务所(特殊普通合伙)	91110105085458861W	11000102	2020-11-02
33	尤尼泰联合会计师事务所(特殊普通合伙)	91370200M3TC4B979	37020009	2020-11-02
34	致同会计师事务所(特殊普通合伙)	91110105592343655N	11010156	2020-11-02
35	中汇会计师事务所(特殊普通合伙)	913100000087574063A	33000014	2020-11-02
36	中勤万信会计师事务所(特殊普通合伙)	91208896087900Q	11000162	2020-11-02
37	中审众环会计师事务所(特殊普通合伙)	9131010136688390411	12010011	2020-11-02
38	中审亚太会计师事务所(特殊普通合伙)	913061301173Y	11010170	2020-11-02
39	中审众环会计师事务所(特殊普通合伙)	91060831978608B	42010005	2020-11-02
40	中天运会计师事务所(特殊普通合伙)	110102089661664J	11000204	2020-11-02
41	中喜会计师事务所(特殊普通合伙)	9111010108553078XF	11000168	2020-11-02
42	中兴财光华会计师事务所(特殊普通合伙)	91110102083765694D	11010206	2020-11-02
43	中兴财会计师事务所(特殊普通合伙)	91110102082881146K	11000167	2020-11-02
44	中审天通会计师事务所(特殊普通合伙)	91110108089662085K	11000267	2020-11-02
45	中准会计师事务所(特殊普通合伙)	91110108082889906D	11000170	2020-11-02
46	众华会计师事务所(特殊普通合伙)	9131011084119251J	31000003	2020-11-02

附件:

从事证券服务业务会计师事务所备案名单及基本信息(截至2020年10月10日).xls

发布日期: 2020年11月10日



【大中小】 【打印此页】 【关闭窗口】



网站地图 | 联系我们

主办单位: 中华人民共和国财政部
网站标识码: 01000001 京ICP备05002860号 京公网安备11010202000006号
技术支持: 财政部信息中心
中华人民共和国财政部 版权所有, 如需转载, 请注明来源





姓名 Full name
性别 Sex
出生日期 Date of birth
工作单位 Working unit
身份证号码 Identity card No.



女
1988-08-18
安永华明会计师事务所(特殊普通合伙) 青岛分所
370125198808180060

年度检验登记
Annual Renewal Registration

本证书经验合格，继续有效一年。
This certificate is valid for another year after this renewal.



年 月 日

年度检验登记
Annual Renewal Registration

本证书经验合格，继续有效一年。
This certificate is valid for another year after this renewal.



年 月 日

年度检验登记
Annual Renewal Registration

本证书经验合格，继续有效一年。
This certificate is valid for another year after this renewal.



注册会计师工作单位变更事项登记
Registration of the Change of Working Unit by a CPA

同意调出
Agree the holder to be transferred from

事务所
CPAs

转出协会盖章
Stamp of the transfer-out Institute of CPAs

年 月 日

同意调入
Agree the holder to be transferred to

事务所
CPAs

转入协会盖章
Stamp of the transfer-in Institute of CPAs

年 月 日

证书编号: 110002430509
No. of Certificate

批准注册协会: 山东省注册会计师协会
Authorized Institute of CPAs

发证日期: 2015 年 02 月 12 日
Date of Issuance

注册会计师工作单位变更事项登记
Registration of the Change of Working Unit by a CPA

同意调出
Agree the holder to be transferred from

事务所
CPAs

转出协会盖章
Stamp of the transfer-out Institute of CPAs

年 月 日

同意调入
Agree the holder to be transferred to

事务所
CPAs

转入协会盖章
Stamp of the transfer-in Institute of CPAs

年 月 日





姓名	朱震扬
Full name	
性别	男
Sex	
出生日期	1994-09-14
Date of birth	
工作单位	安永华明会计师事务所(特殊普通合伙) 济南分所
Working unit	
身份证号码	372922199409140011
Identity card No.	



年度检验登记
Annual Renewal Registration

本证书经检验合格，继续有效一年。
This certificate is valid for another year after this renewal.

证书编号: 0000006026
No. of Certificate

批准注册协会: 山东省注册会计师协会
Authorized Institute of CPAs

发证日期: 2026 年 02 月 25 日
Date of Issuance /y /m /d 年 月 日



荣昌生物制药（烟台）股份有限公司

非经营性资金占用及
其他关联资金往来情况的专项说明

2025年度





Ernst & Young Hua Ming LLP
Level 17, Ernst & Young Tower
Oriental Plaza, 1 East Chang An Avenue
Dongcheng District
Beijing, China 100738

安永华明会计师事务所（特殊普通合伙）
中国北京市东城区东长安街1号
东方广场安永大楼17层
邮政编码：100738

Tel 电话: +86 10 5815 3000
Fax 传真: +86 10 8518 8298
ey.com

非经营性资金占用及其他关联资金往来情况的专项说明

安永华明（2026）专字第70051338_J03号
荣昌生物制药（烟台）股份有限公司

荣昌生物制药（烟台）股份有限公司董事会：

我们审计了荣昌生物制药（烟台）股份有限公司的2025年度财务报表，包括2025年12月31日的合并及公司资产负债表，2025年度的合并及公司利润表、股东权益变动表和现金流量表以及相关财务报表附注，并于2026年3月27日出具了编号为安永华明（2026）审字第70051338_J01号的无保留意见审计报告。

按照《上市公司监管指引第8号——上市公司资金往来、对外担保的监管要求》的要求，荣昌生物制药（烟台）股份有限公司编制了后附的2025年度非经营性资金占用及其他关联资金往来情况汇总表（以下简称“汇总表”）。

如实编制和对外披露汇总表，并确保其真实性、合法性、完整性是荣昌生物制药（烟台）股份有限公司的责任。我们对汇总表所载资料与我们审计荣昌生物制药（烟台）股份有限公司2025年度财务报表时所复核的会计资料和经审计的财务报表的相关内容进行了核对，在所有重大方面没有发现不一致之处。除了对荣昌生物制药（烟台）股份有限公司2025年度财务报表出具审计报告而执行的审计程序外，我们并未对汇总表所载资料执行额外的审计程序。

为了更好地理解荣昌生物制药（烟台）股份有限公司2025年度非经营性资金占用及其他关联资金往来情况，汇总表应当与经审计的财务报表一并阅读。

本专项说明仅供荣昌生物制药（烟台）股份有限公司为2025年度报告披露使用，不适用于其他用途。



非经营性资金占用及其他关联资金往来情况的专项说明（续）

安永华明（2026）专字第70051338_J03号
荣昌生物制药（烟台）股份有限公司

（本页无正文）

安永华明会计师事务所（特殊普通合伙）



杨晶

中国注册会计师：杨 晶



朱雯扬

中国注册会计师：朱雯扬

中国 北京

2026年3月27日



附件 1



荣昌生物制药（烟台）股份有限公司
2025 年度非经营性资金占用及其他关联资金往来情况汇总表

编制单位：荣昌生物制药（烟台）股份有限公司

单位：人民币元

非经营性资金占用	资金占用方名称	占用方与上市公司的 关联关系	上市公司核 算的会计科 目	2025 年年初占用资 金余额	2025 年度占用 累计发生金额 (不含利息)	2025 年度 占用资金的 利息(如有)	2025 年度偿还累 计发生金额	2025 年年末占 用资金余额	占用形成 原因	占用性质
控股股东及其附属 企业	无	不适用	不适用	-	-	-	-	-	不适用	不适用
其他关联资金往来	资金往来方名称	往来方与上市 公司的关联关系	上市公司核 算的会计科 目	2025 年年初往来资 金余额	2025 年度往来 累计发生金额 (不含利息)	2025 年度 往来资金的 利息(如有)	2025 年度偿还累 计发生金额	2025 年年末往 来资金余额	往来形成 原因	往来性质
控股股东及其附属 企业	烟台迈百瑞国际生物医药股份 有限公司	受同一最终控制方控 制	其他应收款	33,719.24	1,602,624.54	-	1,636,343.78	-	租赁款	经营性往来
控股股东及其附属 企业	烟台荣昌制药股份有限公司	受同一最终控制方控 制	其他应收款	-	1,320,000.00	-	1,320,000.00	-	销售设备	经营性往来
控股股东及其附属 企业	烟台迈百瑞国际生物医药股份 有限公司	受同一最终控制方控 制	预付账款	-	14,217,139.59	-	14,207,819.64	9,319.95	接受服务	经营性往来
上市公司子公司 及其附属企业	无	不适用	不适用	-	-	-	-	-	不适用	不适用
关联自然人	无	不适用	不适用	-	-	-	-	-	不适用	不适用
其他关联方及其附 属企业	无	不适用	不适用	-	-	-	-	-	不适用	不适用
总计				33,719.24	17,139,764.13	-	17,164,163.42	9,319.95		

本汇总表由以下人士签署：



法定代表人：



财务工作负责人：



会计机构负责人：





营业执照

(副本)(8-1)

统一社会信用代码

91110000051421390A



扫描市场主体身份码
了解更多登记、备案、
许可、监管信息，体



名称 安永华明会计师事务所(特殊普通合伙)

类型 台港澳投资特殊普通合伙企业

执行事务合伙人 毛鞍宁

出资额 人民币元 10000 万元

成立日期 2012年08月01日

主要经营场所

北京市东城区东长安街1号东方广场安永
大楼17层01-12室

经营范围

许可项目：注册会计师业务。（依法须经批准的项目，经相关部门批准后方可开展经营活动，具体经营项目以相关部门批准文件或许可证件为准）一般项目：企业管理咨询；技术服务、技术开发、技术咨询、技术交流、技术转让、技术推广；软件开发；软件销售；计算机系统服务；软件外包服务；人工智能应用软件开发；信息系统集成服务；知识产权服务（专利代理服务除外）。（除依法须经批准的项目外，凭营业执照依法自主开展经营活动）（不得从事国家和本市产业政策禁止和限制类项目的经营活动。）

登记机关



2026年03月11日

证书序号: 0004095

说明

- 1、《会计师事务所执业证书》是证明持有人经财政部门依法审批，准予从事注册会计师法定业务的凭证。
- 2、《会计师事务所执业证书》记载事项发生变动的，应当向财政部门申请换发。
- 3、《会计师事务所执业证书》不得伪造、涂改、出租、出借、转让。
- 4、会计师事务所终止或执业许可注销的，应当向财政部门交回《会计师事务所执业证书》。



会计师事务所 执业证书

名称: 安永华明会计师事务所 (特殊普通合伙)

首席合伙人: 毛鞍宁

主任会计师:

经营场所: 北京市东长安街1号东方广场安永大楼17层

组织形式: 特殊的普通合伙企业

执业证书编号: 11000243

批准执业文号: 财会函(2012)35号

批准执业日期: 二〇一二年七月二十七日



从事证券服务业务会计师事务所备案名单及基本信息 (截至2020年11月10日)

序号	会计师事务所名称	统一社会信用代码	执业证书编号	备案公告日期
1	安永华明会计师事务所(特殊普通合伙)	911100000514213906	110000000000000000	2020-11-02
2	北京国富会计师事务所(特殊普通合伙)	91110108M4007YRQ06	1100274	2020-11-02
3	北京兴华会计师事务所(特殊普通合伙)	911101020835463270	1100000	2020-11-02
4	毕马威华振会计师事务所(特殊普通合伙)	91110000596493826C	11002241	2020-11-02
5	大华会计师事务所(特殊普通合伙)	911101085596676059Q	11010148	2020-11-02
6	大信会计师事务所(特殊普通合伙)	911101085596611484C	11010141	2020-11-02
7	德勤华永会计师事务所(特殊普通合伙)	9131000005387470XB	31000012	2020-11-02
8	公证天业会计师事务所(特殊普通合伙)	91320200078269333C	32020028	2020-11-02
9	广东正中珠江会计师事务所(特殊普通合伙)	914401010827260072	44010079	2020-11-02
10	广东中联羊城会计师事务所(特殊普通合伙)	91440101MA9LX3Y181	44010157	2020-11-02
11	和信会计师事务所(特殊普通合伙)	9137010000611889225	37010001	2020-11-02
12	华兴会计师事务所(特殊普通合伙)	91350100084313028L	35010001	2020-11-02
13	利安达会计师事务所(特殊普通合伙)	911101050805090996	11000154	2020-11-02
14	立信会计师事务所(特殊普通合伙)	91310101568093764L	31000006	2020-11-02
15	立信中联会计师事务所(特殊普通合伙)	911201160796417077	12010023	2020-11-02
16	鹏盛会计师事务所(特殊普通合伙)	914403007703291606	47470029	2020-11-02
17	普华永道中天会计师事务所(特殊普通合伙)	913100000609131343	31000007	2020-11-02
18	容诚会计师事务所(特殊普通合伙)	911101020854927874	11010032	2020-11-02
19	瑞华会计师事务所(特殊普通合伙)	91110108569499234D	11010130	2020-11-02
20	上会会计师事务所(特殊普通合伙)	91310106088242261L	31000008	2020-11-02
21	深圳壹堂会计师事务所(普通合伙)	91440300770332722R	47470034	2020-11-02
22	四川华信(集团)会计师事务所(特殊普通合伙)	915105000083391472Y	51010003	2020-11-02
23	苏亚金诚会计师事务所(特殊普通合伙)	91320000085046285W	32000026	2020-11-02
24	唐山市新正会计师事务所(普通合伙)	911302035795687109	13029011	2020-11-02
25	天衡会计师事务所(特殊普通合伙)	913200000831585821	32000010	2020-11-02
26	天健会计师事务所(特殊普通合伙)	9133000005793421213	33000001	2020-11-02

27	天圆全会计师事务所(特殊普通合伙)	911101080896649376	11000374	2020-11-02
28	天职国际会计师事务所(特殊普通合伙)	911101085923435568	11010150	2020-11-02
29	希格玛会计师事务所(特殊普通合伙)	9161013607340169X2	61010047	2020-11-02
30	信永中和会计师事务所(特殊普通合伙)	91110101592354581W	11010136	2020-11-02
31	亚太(集团)会计师事务所(特殊普通合伙)	911100000785622412	11010075	2020-11-02
32	永拓会计师事务所(特殊普通合伙)	911101050855458861W	11000102	2020-11-02
33	尤尼泰联合会计师事务所(特殊普通合伙)	91370200M3TC4B979	37020009	2020-11-02
34	致同会计师事务所(特殊普通合伙)	911101053592343655N	11010156	2020-11-02
35	中汇会计师事务所(特殊普通合伙)	913100000087574063A	33000014	2020-11-02
36	中勤万信会计师事务所(特殊普通合伙)	91200896987900	11000162	2020-11-02
37	中审众环会计师事务所(特殊普通合伙)	9131010136688390411	12010011	2020-11-02
38	中审亚太会计师事务所(特殊普通合伙)	913061301173Y	11010170	2020-11-02
39	中审众环会计师事务所(特殊普通合伙)	91060831978608B	42010005	2020-11-02
40	中天联合会计师事务所(特殊普通合伙)	110102089661664J	11000204	2020-11-02
41	中喜会计师事务所(特殊普通合伙)	9111010108553078XF	11000168	2020-11-02
42	中兴财光华会计师事务所(特殊普通合伙)	91110102083765694D	11010206	2020-11-02
43	中兴财会计师事务所(特殊普通合伙)	91110102082881146K	11000167	2020-11-02
44	中审天通会计师事务所(特殊普通合伙)	91110108089662085K	11000267	2020-11-02
45	中准会计师事务所(特殊普通合伙)	91110108082889906D	11000170	2020-11-02
46	众华会计师事务所(特殊普通合伙)	9131011084119251J	31000003	2020-11-02

附件: 从事证券服务业务会计师事务所备案名单及基本信息(截至2020年10月10日).xls

发布日期: 2020年11月10日

【大中小】 【打印此页】 【关闭窗口】



网站地图 | 联系我们
主办单位: 中华人民共和国财政部
技术支持: 财政部信息中心
中华人民共和国财政部 版权所有, 如需转载, 请注明来源





姓名 Full name
性别 Sex
出生日期 Date of birth
工作单位 Working unit
身份证号码 Identity card No.



女
1988-08-18
安永华明会计师事务所(特殊普通合伙) 青岛分所
370125198808180060

年度检验登记
Annual Renewal Registration

本证书经验合格，继续有效一年。
This certificate is valid for another year after this renewal.



年 月 日

年度检验登记
Annual Renewal Registration

本证书经验合格，继续有效一年。
This certificate is valid for another year after this renewal.



年 月 日

年度检验登记
Annual Renewal Registration

本证书经验合格，继续有效一年。
This certificate is valid for another year after this renewal.



注册会计师工作单位变更事项登记
Registration of the Change of Working Unit by a CPA

同意调出
Agree the holder to be transferred from

事务所
CPAs

转出协会盖章
Stamp of the transfer-out Institute of CPAs

年 月 日

同意调入
Agree the holder to be transferred to

事务所
CPAs

转入协会盖章
Stamp of the transfer-in Institute of CPAs

年 月 日

证书编号: 110002430509
No. of Certificate

批准注册协会: 山东省注册会计师协会
Authorized Institute of CPAs

发证日期: 2015 年 02 月 12 日
Date of Issuance

注册会计师工作单位变更事项登记
Registration of the Change of Working Unit by a CPA

同意调出
Agree the holder to be transferred from

事务所
CPAs

转出协会盖章
Stamp of the transfer-out Institute of CPAs

2020 年 12 月 14 日

同意调入
Agree the holder to be transferred to

事务所
CPAs

转入协会盖章
Stamp of the transfer-in Institute of CPAs

2020 年 12 月 14 日





姓名 Full name 朱震扬
 性别 Sex 男
 出生日期 Date of birth 1994-09-14
 工作单位 Working unit 安永华明会计师事务所(特殊普通合伙) 济南分所
 身份证号码 Identity card No. 372922199409140011



年度检验登记
 Annual Renewal Registration

本证书经检验合格，继续有效一年。
 This certificate is valid for another year after this renewal.

证书编号 No. of Certificate 000006026

批准注册协会 Authorized Institute of CPAs 山东省注册会计师协会

发证日期 Date of Issuance 2026 年 02 月 25 日 /y /m /d 年 月 日



荣昌生物制药（烟台）股份有限公司

已审财务报表

2025年度

您可使用手机“扫一扫”或进入“注册会计师行业统一监管平台（<http://acc.mof.gov.cn>）”进行查验。

此码用于证明该审计报告是否由具有执业许可的会计师事务所出具，

报告编码：京26AGGQ1BP



目 录

	页	次
审计报告	1	- 6
已审财务报表		
合并资产负债表	7	- 8
合并利润表	9	- 10
合并股东权益变动表		11
合并现金流量表	12	- 13
公司资产负债表	14	- 15
公司利润表		16
公司股东权益变动表		17
公司现金流量表	18	- 19
财务报表附注	20	- 112
补充资料		
1. 非经常性损益明细表		1
2. 净资产收益率和每股收益		1
3. 中国企业会计准则与国际财务报告准则编报差异调节表		1





Ernst & Young Hua Ming LLP
Level 17, Ernst & Young Tower
Oriental Plaza, 1 East Chang An Avenue
Dongcheng District
Beijing, China 100738

安永华明会计师事务所（特殊普通合伙）
中国北京市东城区东长安街1号
东方广场安永大楼17层
邮政编码: 100738

Tel 电话: +86 10 5815 3000
Fax 传真: +86 10 8518 8298
ey.com

审计报告

安永华明（2026）审字第70051338_J01号
荣昌生物制药（烟台）股份有限公司

荣昌生物制药（烟台）股份有限公司全体股东：

一、 审计意见

我们审计了荣昌生物制药（烟台）股份有限公司的财务报表，包括2025年12月31日的合并及公司资产负债表，2025年度的合并及公司利润表、股东权益变动表和现金流量表以及相关财务报表附注。

我们认为，后附的荣昌生物制药（烟台）股份有限公司的财务报表在所有重大方面按照企业会计准则的规定编制，公允反映了荣昌生物制药（烟台）股份有限公司2025年12月31日的合并及公司财务状况以及2025年度的合并及公司经营成果和现金流量。

二、 形成审计意见的基础

我们按照中国注册会计师审计准则的规定执行了审计工作。审计报告的“注册会计师对财务报表审计的责任”部分进一步阐述了我们在这些准则下的责任。按照《中国注册会计师独立性准则第1号——财务报表审计和审阅业务对独立性的要求》和中国注册会计师职业道德守则，我们独立于荣昌生物制药（烟台）股份有限公司，并履行了职业道德方面的其他责任。我们在审计中遵循了对公众利益实体审计的独立性要求。我们相信，我们获取的审计证据是充分、适当的，为发表审计意见提供了基础。

三、 关键审计事项

关键审计事项是我们根据职业判断，认为对本期财务报表审计最为重要的事项。这些事项的应对以对财务报表整体进行审计并形成审计意见为背景，我们不对这些事项单独发表意见。我们对下述每一事项在审计中是如何应对的描述也以此为背景。

我们已经履行了本报告“注册会计师对财务报表审计的责任”部分阐述的责任，包括与这些关键审计事项相关的责任。相应地，我们的审计工作包括执行为应对评估的财务报表重大错报风险而设计的审计程序。我们执行审计程序的结果，包括应对下述关键审计事项所执行的程序，为财务报表整体发表审计意见提供了基础。



审计报告（续）

安永华明（2026）审字第70051338_J01号
荣昌生物制药（烟台）股份有限公司

三、关键审计事项（续）

关键审计事项：	该事项在审计中是如何应对：
<p>研发费用的确认</p> <p>于2025年度合并财务报表中研发费用金额为人民币1,218,748,679.23元，由于研发费用金额重大且存在临床试验开支和测试开支未在报告期内恰当计提的风险，因此我们将研发费用的确认确定为关键审计事项。</p> <p>财务报表对研发费用的会计政策及披露载于财务报表附注三、15以及附注五、41。</p>	<p>我们针对研发费用的确认执行的审计程序包括：</p> <ol style="list-style-type: none"> 1) 评价管理层对研发费用内部控制的设计和执行的有效性，对研发费用流程进行内部控制测试； 2) 了解、评价管理层对研发支出资本化的具体确认时点和条件； 3) 对研发费用执行分析性复核程序； 4) 检查预付款项年末明细，抽样检查相关服务合同及履约进度，检查预付款项是否有长期挂账； 5) 抽样检查委托服务供应商开展临床试验服务及试验外协服务合同、发票、费用明细等原始单据，抽样执行函证程序，检查费用的准确性； 6) 针对研发费用，抽样复核支持性文档，检查费用发生是否真实； 7) 对研发费用执行截止性测试； 8) 复核财务报表中研发费用的披露。



审计报告（续）

安永华明（2026）审字第70051338_J01号
荣昌生物制药（烟台）股份有限公司

三、关键审计事项（续）

关键审计事项：	该事项在审计中是如何应对：
<p>销售收入确认</p> <p>于2025年度合并财务报表中营业收入的金额为人民币3,251,051,061.93元，其中主要包括商品销售收入人民币2,307,354,343.62元，占营业收入的71%；技术授权收入人民币895,053,500.00元，占营业收入28%；技术服务收入人民币39,151,673.35元，占营业收入的1%。</p> <p>销售收入对财务报表具有重大影响，且收入为集团的关键业绩指标之一，存在被操纵以达到预测目标的固有风险，因此我们将销售收入的确认识别为关键审计事项。</p> <p>合并财务报表附注中对收入确认的相关披露包含于附注三、20以及附注五、37。</p>	<p>我们就收入确认执行的审计程序主要包括：</p> <ol style="list-style-type: none"> 1) 了解并评价与销售收入确认相关的关键内部控制的设计和执行的有效性； 2) 获取主要的销售/服务合同，分析主要合同条款，评价公司与销售收入相关的会计政策是否符合会计准则的规定； 3) 对收入执行分析性复核程序； 4) 选取样本检查与收入确认相关的支持性文件，包括销售合同、发票、出库单、签收单、技术资料转移确认邮件等； 5) 选取样本对应收账款余额、销售商品收入交易额及知识产权许可授予合同的执行进度执行函证程序； 6) 执行营业收入截止性测试； 7) 复核财务报表中与销售收入确认相关的披露。



审计报告（续）

安永华明（2026）审字第70051338_J01号
荣昌生物制药（烟台）股份有限公司

四、其他信息

荣昌生物制药（烟台）股份有限公司管理层对其他信息负责。其他信息包括年度报告中涵盖的信息，但不包括财务报表和我们的审计报告。

我们对财务报表发表的审计意见不涵盖其他信息，我们也不对其他信息发表任何形式的鉴证结论。

结合我们对财务报表的审计，我们的责任是阅读其他信息，在此过程中，考虑其他信息是否与财务报表或我们在审计过程中了解到的情况存在重大不一致或者似乎存在重大错报。

基于我们已执行的工作，如果我们确定其他信息存在重大错报，我们应当报告该事实。在这方面，我们无任何事项需要报告。

五、管理层和治理层对财务报表的责任

管理层负责按照企业会计准则的规定编制财务报表，使其实现公允反映，并设计、执行和维护必要的内部控制，以使财务报表不存在由于舞弊或错误导致的重大错报。

在编制财务报表时，管理层负责评估荣昌生物制药（烟台）股份有限公司的持续经营能力，披露与持续经营相关的事项（如适用），并运用持续经营假设，除非计划进行清算、终止运营或别无其他现实的选择。

治理层负责监督荣昌生物制药（烟台）股份有限公司的财务报告过程。

六、注册会计师对财务报表审计的责任

我们的目标是对财务报表整体是否不存在由于舞弊或错误导致的重大错报获取合理保证，并出具包含审计意见的审计报告。合理保证是高水平的保证，但并不能保证按照审计准则执行的审计在某一重大错报存在时总能发现。错报可能由于舞弊或错误导致，如果合理预期错报单独或汇总起来可能影响财务报表使用者依据财务报表作出的经济决策，则通常认为错报是重大的。



审计报告（续）

安永华明（2026）审字第70051338_J01号
荣昌生物制药（烟台）股份有限公司

六、注册会计师对财务报表审计的责任（续）

在按照审计准则执行审计工作的过程中，我们运用职业判断，并保持职业怀疑。同时，我们也执行以下工作：

- （1）识别和评估由于舞弊或错误导致的财务报表重大错报风险，设计和实施审计程序以应对这些风险，并获取充分、适当的审计证据，作为发表审计意见的基础。由于舞弊可能涉及串通、伪造、故意遗漏、虚假陈述或凌驾于内部控制之上，未能发现由于舞弊导致的重大错报的风险高于未能发现由于错误导致的重大错报的风险。
- （2）了解与审计相关的内部控制，以设计恰当的审计程序。
- （3）评价管理层选用会计政策的恰当性和作出会计估计及相关披露的合理性。
- （4）对管理层使用持续经营假设的恰当性得出结论。同时，根据获取的审计证据，就可能导致对荣昌生物制药（烟台）股份有限公司持续经营能力产生重大疑虑的事项或情况是否存在重大不确定性得出结论。如果我们得出结论认为存在重大不确定性，审计准则要求我们在审计报告中提请报表使用者注意财务报表中的相关披露；如果披露不充分，我们应当发表非无保留意见。我们的结论基于截至审计报告日可获得的信息。然而，未来的事项或情况可能导致荣昌生物制药（烟台）股份有限公司不能持续经营。
- （5）评价财务报表的总体列报（包括披露）、结构和内容，并评价财务报表是否公允反映相关交易和事项。
- （6）就荣昌生物制药（烟台）股份有限公司中实体或业务活动的财务信息获取充分、适当的审计证据，以对财务报表发表审计意见。我们负责指导、监督和执行集团审计，并对审计意见承担全部责任。

我们与治理层就计划的审计范围、时间安排和重大审计发现等事项进行沟通，包括沟通我们在审计中识别出的值得关注的内部控制缺陷。

我们还就已遵守与独立性相关的职业道德要求向治理层提供声明，并与治理层沟通可能被合理认为影响我们独立性的所有关系和其他事项，以及相关的防范措施（如适用）。

从与治理层沟通过的事项中，我们确定哪些事项对本期财务报表审计最为重要，因而构成关键审计事项。我们在审计报告中描述这些事项，除非法律法规禁止公开披露这些事项，或在极少数情形下，如果合理预期在审计报告中沟通某事项造成的负面后果超过在公众利益方面产生的益处，我们确定不应在审计报告中沟通该事项。



审计报告（续）

安永华明（2026）审字第70051338_J01号
荣昌生物制药（烟台）股份有限公司

（本页无正文）



杨晶

中国注册会计师：杨晶
（项目合伙人）



朱雯扬

中国注册会计师：朱雯扬

中国 北京

2026年3月27日



荣昌生物制药（烟台）股份有限公司
合并资产负债表
2025年12月31日

人民币元

资产	附注五	2025年12月31日	2024年12月31日
流动资产			
货币资金	1	1,197,548,786.32	762,492,395.54
交易性金融资产	2	1,215,510,584.77	-
应收票据	3	236,528,082.25	204,299,928.35
应收账款	4	422,774,759.38	383,388,743.02
应收款项融资	5	58,785,548.20	11,097,822.85
预付款项	6	91,744,403.64	241,373,752.00
其他应收款	7	84,025,528.45	24,283,132.94
存货	8	661,485,470.81	659,368,730.71
其他流动资产	9	13,482,089.60	3,491,867.90
流动资产合计		3,981,885,253.42	2,289,796,373.31
非流动资产			
长期股权投资	10	13,769,422.88	8,850,723.90
其他权益工具投资	11	115,174,185.71	59,313,437.97
其他非流动金融资产	12	10,084,227.81	4,037,475.88
固定资产	13	2,282,643,651.51	2,457,180,322.07
在建工程	14	646,823,147.81	283,231,455.78
使用权资产	15	36,589,501.09	93,753,714.63
无形资产	16	152,484,577.29	143,131,261.71
长期待摊费用	17	665,656.15	4,324,896.83
其他非流动资产	19	7,952,665.30	154,898,506.74
非流动资产合计		3,266,187,035.55	3,208,721,795.51
资产总计		7,248,072,288.97	5,498,518,168.82

后附财务报表附注为本财务报表的组成部分




荣昌生物制药（烟台）股份有限公司
合并资产负债表（续）
2025年12月31日

人民币元

负债和股东权益	附注五	2025年12月31日	2024年12月31日
流动负债			
短期借款	21	1,221,760,613.73	1,083,853,548.13
应付账款	22	285,851,434.78	162,250,106.68
合同负债	23	320,104,130.62	3,143,688.86
应付职工薪酬	24	217,483,490.55	209,986,022.76
应交税费	25	75,867,789.92	37,058,544.84
其他应付款	26	399,672,514.63	314,995,392.79
一年内到期的非流动负债	27	228,049,052.12	348,684,938.40
其他流动负债	28	38,669,467.65	18,324,410.71
流动负债合计		2,787,458,494.00	2,178,296,653.17
非流动负债			
长期借款	29	732,165,601.37	1,195,878,046.86
租赁负债	30	19,733,249.13	42,093,510.05
递延收益	31	89,283,592.41	96,049,337.80
递延所得税负债	18	10,609,694.49	-
非流动负债合计		851,792,137.40	1,334,020,894.71
负债合计		3,639,250,631.40	3,512,317,547.88
股东权益			
股本	32	563,710,243.00	544,332,083.00
资本公积	33	6,923,796,632.13	6,290,989,900.90
减：库存股	34	237,195,480.77	445,329,702.16
其他综合收益	35	(34,773,858.14)	(81,920,470.23)
未分配利润	36	(3,606,715,878.65)	(4,321,871,190.57)
归属于母公司股东权益合计		3,608,821,657.57	1,986,200,620.94
股东权益合计		3,608,821,657.57	1,986,200,620.94
负债和股东权益总计		7,248,072,288.97	5,498,518,168.82

本财务报表由以下人士签署：

法定代表人：



主管会计工作负责人：



会计机构负责人：



后附财务报表附注为本财务报表的组成部分



荣昌生物制药(烟台)股份有限公司
合并利润表
2025年度

人民币元

	附注五	2025年	2024年
营业收入	37	3,251,051,061.93	1,716,861,688.03
减：营业成本	37	413,540,499.77	337,163,495.25
税金及附加	38	16,351,262.08	15,367,036.06
销售费用	39	1,111,444,227.11	948,755,051.11
管理费用	40	364,275,477.75	316,705,122.82
研发费用	41	1,218,748,679.23	1,539,777,961.92
财务费用	42	64,826,849.48	69,480,481.05
其中：利息费用	42	70,168,113.76	72,378,603.57
利息收入	42	4,594,430.84	10,239,381.13
加：其他收益	43	27,767,046.95	78,834,910.47
投资收益	44	(4,437,364.84)	(4,292,718.03)
其中：对联营企业的投资收益		563,672.98	(104,724.30)
公允价值变动收益	45	640,713,336.70	1,537,475.88
信用减值损失	46	(576,311.93)	(11,088,107.95)
资产减值损失	47	(1,953,331.57)	(9,555,364.02)
资产处置收益	48	(771,569.73)	(704,096.08)
营业利润		722,605,872.09	(1,455,655,359.91)
加：营业外收入	49	950,289.57	398,734.03
减：营业外支出	50	13,157,673.32	13,104,176.67
利润总额		710,398,488.34	(1,468,360,802.55)
减：所得税费用	51	748,691.20	-
净利润		709,649,797.14	(1,468,360,802.55)
按经营持续性分类			
持续经营净利润		709,649,797.14	(1,468,360,802.55)
按所有权归属分类			
归属于母公司股东的净利润		709,649,797.14	(1,468,360,802.55)

后附财务报表附注为本财务报表的组成部分



荣昌生物制药（烟台）股份有限公司
合并利润表（续）
2025年度



人民币元

	附注五	2025年	2024年
其他综合收益的税后净额	35	52,652,126.87	(30,878,101.93)
归属于母公司股东的其他综合收益的 税后净额		52,652,126.87	(30,878,101.93)
不能重分类进损益的其他综合收益 其他权益工具投资公允价值变动		<u>61,277,551.26</u>	<u>(32,697,007.08)</u>
将重分类进损益的其他综合收益 外币财务报表折算差额		<u>(8,625,424.39)</u>	<u>1,818,905.15</u>
综合收益总额		<u>762,301,924.01</u>	<u>(1,499,238,904.48)</u>
其中：			
归属于母公司股东的综合收益总 额		762,301,924.01	(1,499,238,904.48)
每股收益	52		
基本/稀释每股收益		<u>1.29</u>	<u>(2.73)</u>

后附财务报表附注为本财务报表的组成部分



荣昌生物制药(烟台)股份有限公司
合并股东权益变动表

人民币元

2025年度

2025年度

	股本	资本公积	减：库存股	其他综合收益	未分配利润	股东权益合计
一、上年年末及本年初余额	544,332,083.00	6,290,989,900.90	445,329,702.16	(81,920,470.23)	(4,321,871,190.57)	1,986,200,620.94
二、本年增减变动金额	-	-	-	52,652,126.87	709,649,797.14	762,301,924.01
(一) 综合收益总额	-	-	-	-	-	-
(二) 股东投入和减少资本	19,000,000.00	712,194,739.43	-	-	-	731,194,739.43
1. 股份支付计入股东权益的金额(附注十三)	-	38,231,507.17	-	-	-	38,231,507.17
3. 归属A股股权激励	378,160.00	13,371,737.60	-	-	-	13,749,897.60
4. 其他(附注五、34)	-	(130,991,252.97)	(208,134,221.39)	-	-	77,142,968.42
三、股东权益内部结转	-	-	-	(5,505,514.78)	5,505,514.78	-
1. 其他综合收益结转留存收益	-	-	-	(5,505,514.78)	5,505,514.78	-
四、本年年末余额	563,710,243.00	6,923,796,632.13	237,195,480.77	(34,773,858.14)	(3,606,715,878.65)	3,608,821,657.57

2024年度

	股本	资本公积	减：库存股	其他综合收益	未分配利润	股东权益合计
一、上年年末及本年初余额	544,263,003.00	6,237,868,188.53	440,310,281.32	(51,042,368.30)	(2,853,510,388.02)	3,437,268,153.89
二、本年增减变动金额	-	-	-	(30,878,101.93)	(1,468,360,802.55)	(1,499,238,904.48)
(一) 综合收益总额	-	-	-	-	-	-
(二) 股东投入和减少资本	69,080.00	68,948,522.38	-	-	-	68,948,522.38
1. 股份支付计入股东权益的金额(附注十三)	-	2,442,668.80	-	-	-	2,511,748.80
2. 归属A股股权激励	-	(18,269,478.81)	5,019,420.84	-	-	(23,288,899.65)
3. 其他	-	-	-	-	-	-
三、本年年末余额	544,332,083.00	6,290,989,900.90	445,329,702.16	(81,920,470.23)	(4,321,871,190.57)	1,986,200,620.94

后附财务报表附注为本财务报表的组成部分



荣昌生物制药（烟台）股份有限公司
合并现金流量表
2025年度

人民币元

	附注五	2025年	2024年
一、经营活动产生的现金流量			
销售商品、提供劳务收到的现金		2,690,967,408.68	1,496,544,541.19
收到的税费返还		3,199.68	14,123,058.44
收到其他与经营活动有关的现金	53	28,270,779.01	121,832,252.34
经营活动现金流入小计		2,719,241,387.37	1,632,499,851.97
购买商品、接受劳务支付的现金		146,918,855.02	143,134,491.15
支付给职工以及为职工支付的现金		1,022,486,815.72	1,085,094,453.63
支付的各项税费		153,666,642.53	74,347,927.93
支付其他与经营活动有关的现金	53	1,343,217,178.72	1,444,226,492.41
经营活动现金流出小计		2,666,289,491.99	2,746,803,365.17
经营活动产生/（使用）的现金流量净额	54	52,951,895.38	(1,114,303,513.20)
二、投资活动产生的现金流量			
收回投资收到的现金	53	2,150,000,000.00	1,000,000,000.00
取得投资收益收到的现金		3,250,378.42	2,601,249.99
处置固定资产、无形资产和其他长期资产收回的现金净额		2,130,338.94	7,201,197.61
收到其他与投资活动有关的现金	53	9,578,400.00	13,994,347.44
投资活动现金流入小计		2,164,959,117.36	1,023,796,795.04
购建固定资产、无形资产和其他长期资产支付的现金		200,006,319.47	265,281,866.70
投资支付的现金		2,170,600,694.88	1,006,750,000.00
投资活动现金流出小计		2,370,607,014.35	1,272,031,866.70
投资活动使用的现金流量净额		(205,647,896.99)	(248,235,071.66)

后附财务报表附注为本财务报表的组成部分



荣昌生物制药（烟台）股份有限公司
合并现金流量表（续）
2025年度

人民币元

	附注五	2025年	2024年
三、筹资活动产生的现金流量			
吸收投资收到的现金		814,998,805.09	1,032,897.91
取得借款收到的现金		<u>2,034,726,064.98</u>	<u>1,804,572,341.41</u>
筹资活动现金流入小计		<u>2,849,724,870.07</u>	<u>1,805,605,239.32</u>
偿还债务支付的现金		2,118,124,875.63	257,688,039.44
分配股利、利润或偿付利息支付的现金		71,997,261.25	69,826,300.84
支付其他与筹资活动有关的现金	53	<u>107,644,447.98</u>	<u>85,122,094.96</u>
筹资活动现金流出小计		<u>2,297,766,584.86</u>	<u>412,636,435.24</u>
筹资活动产生的现金流量净额		<u>551,958,285.21</u>	<u>1,392,968,804.08</u>
四、汇率变动对现金及现金等价物的影响		<u>(4,193,799.09)</u>	<u>2,547,892.84</u>
五、现金及现金等价物净增加额		395,068,484.51	32,978,112.06
加：年初现金及现金等价物余额	54	<u>759,530,043.42</u>	<u>726,551,931.36</u>
六、年末现金及现金等价物余额	54	<u>1,154,598,527.93</u>	<u>759,530,043.42</u>

后附财务报表附注为本财务报表的组成部分



荣昌生物制药（烟台）股份有限公司
 公司资产负债表
 2025年12月31日

人民币元

资产	附注十七	2025年12月31日	2024年12月31日
流动资产			
货币资金		1,091,967,183.89	617,758,115.76
应收票据		236,528,082.25	204,299,928.35
应收账款	1	422,774,759.38	383,388,743.02
应收款项融资	2	58,785,548.20	11,097,822.85
预付款项		618,511,040.07	770,290,526.17
其他应收款	3	62,434,114.36	4,264,319.44
存货		660,668,008.51	658,568,464.03
其他流动资产		-	216,981.13
流动资产合计		3,151,668,736.66	2,649,884,900.75
非流动资产			
长期股权投资	4	1,448,631,625.72	847,151,782.59
其他权益工具投资		109,069,943.35	53,752,114.52
其他非流动金融资产		10,084,227.81	4,037,475.88
固定资产		2,264,709,495.45	2,427,273,337.79
在建工程		631,520,118.39	272,530,247.87
使用权资产		12,411,077.18	56,466,811.10
无形资产		73,705,307.49	62,641,539.69
长期待摊费用		665,656.15	4,324,896.83
其他非流动资产		6,095,536.19	143,109,314.11
非流动资产合计		4,556,892,987.73	3,871,287,520.38
资产总计		7,708,561,724.39	6,521,172,421.13

后附财务报表附注为本财务报表的组成部分



荣昌生物制药（烟台）股份有限公司
 公司资产负债表（续）
 2025年12月31日

人民币元

负债和股东权益	2025年12月31日	2024年12月31日
流动负债		
短期借款	1,211,760,613.73	983,853,548.13
应付账款	946,950,309.35	736,818,715.48
合同负债	320,104,130.62	3,143,688.86
应付职工薪酬	131,169,098.24	136,747,738.28
应交税费	69,075,112.75	32,718,397.58
其他应付款	396,163,397.27	313,560,113.41
一年内到期的非流动负债	214,895,983.76	337,119,376.98
其他流动负债	38,669,467.65	18,324,410.71
流动负债合计	3,328,788,113.37	2,562,285,989.43
非流动负债		
长期借款	732,165,601.37	1,195,878,046.86
租赁负债	5,763,790.15	12,932,777.43
递延收益	89,283,592.41	96,049,337.80
递延所得税负债	10,520,112.87	-
非流动负债合计	837,733,096.80	1,304,860,162.09
负债合计	4,166,521,210.17	3,867,146,151.52
股东权益		
股本	563,710,243.00	544,332,083.00
资本公积	7,172,080,334.07	6,408,282,349.87
其他综合收益	(21,624,663.03)	(76,943,362.22)
未分配利润	(4,172,125,399.82)	(4,221,644,801.04)
股东权益合计	3,542,040,514.22	2,654,026,269.61
负债和股东权益总计	7,708,561,724.39	6,521,172,421.13

后附财务报表附注为本财务报表的组成部分



荣昌生物制药（烟台）股份有限公司
公司利润表
2025年度

人民币元

	附注十七	2025年	2024年
营业收入	5	3,249,427,196.58	1,716,770,177.93
减：营业成本	5	414,662,586.06	336,959,708.22
税金及附加		14,190,613.90	14,113,865.16
销售费用		1,124,879,468.54	959,426,416.61
管理费用		314,825,470.91	255,401,024.21
研发费用		1,277,779,256.47	1,556,226,148.27
财务费用		61,347,117.97	69,952,408.85
其中：利息费用		66,505,968.49	70,410,351.87
利息收入		3,496,316.12	8,310,669.83
加：其他收益		25,340,273.66	77,455,112.98
投资收益		(4,858,894.56)	(4,279,120.21)
其中：对联营企业的投资收益		563,672.98	(104,724.30)
公允价值变动收益		(1,453,248.07)	1,537,475.88
信用减值损失		(2,365,985.52)	(4,591,477.22)
资产减值损失		(1,953,331.57)	(9,555,364.02)
资产处置收益		52,662.30	(693,234.77)
营业利润		56,504,158.97	(1,415,436,000.75)
加：营业外收入		601,735.44	398,733.98
减：营业外支出		13,092,007.97	13,095,012.06
利润总额		44,013,886.44	(1,428,132,278.83)
减：所得税费用		-	-
净利润		44,013,886.44	(1,428,132,278.83)
其中：持续经营净利润		44,013,886.44	(1,428,132,278.83)
其他综合收益的税后净额		60,824,213.97	(10,423,914.85)
不能重分类进损益的其他综合收益			
其他权益工具投资公允价值变动		60,824,213.97	(10,423,914.85)
综合收益总额		104,838,100.41	(1,438,556,193.68)

后附财务报表附注为本财务报表的组成部分



荣昌生物制药(烟台)股份有限公司
 2025年度
 公司股东权益变动表

人民币元

	股本	资本公积	其他综合收益	未分配利润	股东权益合计
一、上年年末及本年初余额	544,332,083.00	6,408,282,349.87	(76,943,362.22)	(4,221,644,801.04)	2,654,026,269.61
二、本年增减变动金额	-	-	60,824,213.97	44,013,886.44	104,838,100.41
(一) 综合收益总额					
(二) 股东投入和减少资本					
1. 股东投入的普通股	19,000,000.00	712,194,739.43	-	-	731,194,739.43
2. 归属A股股权激励	378,160.00	13,371,737.60	-	-	13,749,897.60
3. 股份支付计入股东权益的金额	-	38,231,507.17	-	-	38,231,507.17
三、股东权益内部结转					
1. 其他综合收益结转留存收益	-	-	(5,505,514.78)	5,505,514.78	-
四、本年年末余额	563,710,243.00	7,172,080,334.07	(21,624,663.03)	(4,172,125,399.82)	3,542,040,514.22

2024年度

	股本	资本公积	其他综合收益	未分配利润	股东权益合计
一、上年年末及本年初余额	544,263,003.00	6,336,891,158.69	(66,519,447.37)	(2,793,512,522.21)	4,021,122,192.11
二、本年增减变动金额	-	-	(10,423,914.85)	(1,428,132,278.83)	(1,438,556,193.68)
(一) 综合收益总额					
(二) 股东投入和减少资本					
1. 归属A股股权激励	69,080.00	2,442,668.80	-	-	2,511,748.80
2. 股份支付计入股东权益的金额	-	68,948,522.38	-	-	68,948,522.38
三、本年年末余额	544,332,083.00	6,408,282,349.87	(76,943,362.22)	(4,221,644,801.04)	2,654,026,269.61

后附财务报表附注为本财务报表的组成部分



荣昌生物制药（烟台）股份有限公司
 公司现金流量表
 2025年度

人民币元

	2025年	2024年
一、经营活动产生的现金流量：		
销售商品、提供劳务收到的现金	2,690,967,408.68	1,496,544,541.19
收到的税费返还	3,199.68	14,118,750.66
收到其他与经营活动有关的现金	21,850,864.06	118,523,743.50
经营活动现金流入小计	<u>2,712,821,472.42</u>	<u>1,629,187,035.35</u>
购买商品、接受劳务支付的现金	146,918,855.02	143,134,491.15
支付给职工以及为职工支付的现金	542,711,593.73	614,810,420.83
支付的各项税费	132,135,316.41	48,634,723.75
支付其他与经营活动有关的现金	1,839,323,307.43	1,877,371,063.40
经营活动现金流出小计	<u>2,661,089,072.59</u>	<u>2,683,950,699.13</u>
经营活动产生/（使用）的现金流量净额	<u>51,732,399.83</u>	<u>(1,054,763,663.78)</u>
二、投资活动产生的现金流量：		
收回投资收到的现金	2,150,000,000.00	1,000,000,000.00
取得投资收益收到的现金	3,250,378.42	2,601,249.99
处置固定资产、无形资产和其他长期资产收回的现金净额	910,238.93	8,151,480.74
收到其他与投资活动有关的现金	-	13,994,347.44
投资活动现金流入小计	<u>2,154,160,617.35</u>	<u>1,024,747,078.17</u>
购建固定资产、无形资产和其他长期资产支付的现金	197,404,965.75	257,186,248.29
投资支付的现金	2,167,989,150.00	1,072,382,460.00
投资活动现金流出小计	<u>2,365,394,115.75</u>	<u>1,329,568,708.29</u>
投资活动使用的现金流量净额	<u>(211,233,498.40)</u>	<u>(304,821,630.12)</u>

后附财务报表附注为本财务报表的组成部分



荣昌生物制药（烟台）股份有限公司
 公司现金流量表（续）
 2025年度

人民币元

	2025年	2024年
三、筹资活动产生的现金流量：		
吸收投资收到的现金	814,998,805.09	1,032,897.91
取得借款收到的现金	<u>1,924,726,064.98</u>	<u>1,704,572,341.41</u>
筹资活动现金流入小计	<u>2,739,724,870.07</u>	<u>1,705,605,239.32</u>
偿还债务支付的现金	1,918,124,875.63	257,688,039.44
分配股利、利润或偿付利息支付的现金	69,990,872.36	69,826,300.84
支付其他与筹资活动有关的现金	<u>155,341,302.54</u>	<u>72,556,354.05</u>
筹资活动现金流出小计	<u>2,143,457,050.53</u>	<u>400,070,694.33</u>
筹资活动产生的现金流量净额	<u>596,267,819.54</u>	<u>1,305,534,544.99</u>
四、汇率变动对现金及现金等价物的影响	<u>(2,545,559.11)</u>	<u>348,377.26</u>
五、现金及现金等价物净增加/（减少）额	434,221,161.86	(53,702,371.65)
加：年初现金及现金等价物余额	<u>614,795,763.64</u>	<u>668,498,135.29</u>
六、年末现金及现金等价物余额	<u>1,049,016,925.50</u>	<u>614,795,763.64</u>

后附财务报表附注为本财务报表的组成部分



一、 基本情况

荣昌生物制药（烟台）股份有限公司（以下简称“本公司”或“荣昌生物”）前身是荣昌生物制药（烟台）有限公司（曾用名为烟台荣昌生物工程有限公司，以下简称“荣昌有限”），成立于2008年7月4日，是一家在中华人民共和国山东省烟台市注册的有限公司。营业期限为2008年7月4日至无固定期限，统一社会信用代码为91370600676820877R，法定代表人为王威东。本公司位于中国（山东）自由贸易试验区烟台片区烟台开发区北京中路58号。

本公司于2022年3月31日于上海证券交易所科创板上市。本公司在上海证券交易公开发行54,426,301股A股普通股，发行价格为每股人民币48.00元。该发行完成后，本公司的注册资本及股本增至人民币544,263,003.00元，股份总额544,263,003股，每股面值人民币1.00元。

本公司于2025年12月31日的股本为人民币563,710,243.00元，股权架构如下：

股东名称	出资额 (人民币万元)	持股比例
烟台荣达创业投资中心（有限合伙）	10,238.19	18.16%
房健民	2,621.83	4.65%
烟台荣谦企业管理中心（有限合伙）	1,850.74	3.28%
烟台荣益企业管理中心（有限合伙）	1,663.03	2.95%
I-Nova Limited	1,360.00	2.41%
烟台荣实企业管理中心（有限合伙）	919.02	1.63%
RongChang Holding Group LTD.	411.13	0.73%
烟台荣建企业管理中心（有限合伙）	216.37	0.38%
北京龙磐健康医疗投资中心（有限合伙）	209.20	0.37%
苏州礼康股权投资中心（有限合伙）	101.45	0.18%
苏州礼润股权投资中心（有限合伙）	82.43	0.15%
烟台荣昌控股集团有限公司	56.87	0.10%
苏州礼瑞股权投资中心（有限合伙）	51.04	0.09%
其他公众投资者（H股）	20,858.12	37.00%
社会公众股股东（A股）	15,731.60	27.92%
合计	56,371.02	100.00%



一、 基本情况（续）

本公司及子公司（以下统称“本集团”）属于生物医药行业。本公司经营范围为：研发、生产和销售医药产品、诊断试剂产品，以及进行与上述产品及其研发相关的技术服务、技术转让，货物或技术进出口（国家禁止或涉及行政审批的货物和技术进出口除外）（依法须经批准的项目，经相关部门批准后方可开展经营活动）。

截至报告期末，自然人王威东、房健民、林健、熊晓滨、王荔强、王旭东、邓勇、杨敏华、温庆凯、魏建良通过烟台荣达创业投资中心（有限合伙）、烟台荣谦企业管理中心（有限合伙）、烟台荣益企业管理中心（有限合伙）、烟台荣实企业管理中心（有限合伙）、烟台荣建企业管理中心（有限合伙）、RongChang Holding Group LTD及I-NOVA Limited合计控制本公司38.45%的股权，为本公司的共同实际控制人。

本财务报表业经本公司董事会于2026年3月27日决议批准报出。

二、 财务报表的编制基础

本财务报表按照财政部颁布的《企业会计准则——基本准则》以及其后颁布及修订的具体会计准则、解释以及其他相关规定（统称“企业会计准则”）编制。此外，本财务报表还按照《公开发行证券的公司信息披露编报规则第15号——财务报告的一般规定》披露有关财务信息。

本财务报表以持续经营为基础列报。



三、 重要会计政策及会计估计

本集团根据实际生产经营特点制定了具体会计政策和会计估计，主要体现在应收款项坏账准备、存货计价方法、存货跌价准备、固定资产折旧、无形资产摊销、开发阶段的支出资本化条件、收入确认和计量及政府补助的确认和计量方法等。

1. 遵循企业会计准则的声明

本财务报表符合企业会计准则的要求，真实、完整地反映了本公司及本集团于2025年12月31日的财务状况以及2025年度的经营成果和现金流量。

2. 会计期间

本集团会计年度采用公历年度，即每年自1月1日起至12月31日止。

3. 记账本位币

本公司记账本位币和编制本财务报表所采用的货币均为人民币。除有特别说明外，均以人民币元为单位表示。

本集团下属子公司，根据其经营所处的主要经济环境自行决定其记账本位币，编制财务报表时折算为人民币。

4. 重要性标准确定方法和选择依据

	重要性标准
重要的单项计提坏账准备的应收款项	1,000万元
重要的应收款项坏账准备收回或转回	1,000万元
重要的应收款项实际核销	1,000万元
重要的在建工程	4,000万元
账龄超过1年的重要应付账款、其他应付款	单项账龄超过1年的应付账款/其他应付款占应付账款/其他应付款总额的10%以上且金额大于1,000万元
账龄超过1年的重要合同负债	单项账龄超过1年的合同负债占合同负债10%以上且金额大于1,000万元
不涉及当期现金收支的重大活动	不涉及当期现金收支，对当期报表影响大于净资产3%
重要的投资活动	单项投资活动占收到或支付投资活动相关的现金流入或流出总额的10%以上且金额大于1,000万元
重要的联营企业	联营企业的长期股权投资账面价值占合并净资产的比例超过5%且金额超过1,000万元



三、 重要会计政策及会计估计（续）

5. 企业合并

企业合并分为同一控制下企业合并和非同一控制下企业合并。

参与合并的企业在合并前后均受同一方或相同的多方最终控制，且该控制并非暂时性的，为同一控制下企业合并。合并方在同一控制下企业合并中取得的资产和负债（包括最终控制方收购被合并方而形成的商誉），按合并日在最终控制方财务报表中的账面价值为基础进行相关会计处理。合并方取得的净资产账面价值与支付的合并对价的账面价值（或发行股份面值总额）的差额，调整资本公积中的股本溢价，不足冲减的则调整留存收益。

参与合并的企业在合并前后不受同一方或相同的多方最终控制的，为非同一控制下企业合并。非同一控制下企业合并中所取得的被购买方可辨认资产、负债及或有负债在收购日以公允价值计量。合并成本大于合并中取得的被购买方可辨认净资产公允价值份额的差额，确认为商誉，并以成本减去累计减值损失进行后续计量。合并成本小于合并中取得的被购买方可辨认净资产公允价值份额的，对取得的被购买方各项可辨认资产、负债及或有负债的公允价值合并成本的计量进行复核，复核后合并成本仍小于合并中取得的被购买方可辨认净资产公允价值份额的，其差额计入当期损益。

6. 合并财务报表

合并财务报表的合并范围以控制为基础确定，包括本公司及全部子公司的财务报表。子公司，是指被本公司控制的主体（含企业、被投资单位中可分割的部分，以及本公司所控制的结构化主体等）。当且仅当投资方具备下列三要素时，投资方能够控制被投资方：投资方拥有对被投资方的权力；因参与被投资方的相关活动而享有可变回报；有能力运用对被投资方的权力影响其回报金额。

子公司与本公司采用的会计政策或会计期间不一致的，在编制合并财务报表时，按照本公司的会计政策和会计期间对子公司财务报表进行必要的调整。本集团内部各公司之间的所有交易产生的资产、负债、权益、收入、费用和现金流量于合并时全额抵销。

如果相关事实和情况的变化导致对控制要素中的一项或多项发生变化的，本集团重新评估是否控制被投资方。



三、 重要会计政策及会计估计（续）

7. 现金及现金等价物

现金，是指本集团的库存现金以及可以随时用于支付的存款；现金等价物，是指本集团持有的期限短、流动性强、易于转换为已知金额的现金、价值变动风险很小的投资。

8. 外币业务和外币报表折算

本集团对于发生的外币交易，将外币金额折算为记账本位币金额。

外币交易在初始确认时，采用交易发生日的即期汇率将外币金额折算为记账本位币金额。于资产负债表日，对于外币货币性项目采用资产负债表日即期汇率折算。由此产生的结算和货币性项目折算差额，除属于与购建符合资本化条件的资产相关的外币专门借款产生的差额按照借款费用资本化的原则处理之外，均计入当期损益。以历史成本计量的外币非货币性项目，仍采用初始确认时所采用的汇率折算，不改变其记账本位币金额。以公允价值计量的外币非货币性项目，采用公允价值确定日的即期汇率折算，由此产生的差额根据非货币性项目的性质计入当期损益或其他综合收益。

对于境外经营，本集团在编制财务报表时将其记账本位币折算为人民币：对资产负债表中的资产和负债项目，采用资产负债表日的即期汇率折算，股东权益项目除“未分配利润”项目外，其他项目采用发生时的即期汇率折算；利润表中的收入和费用项目，采用交易发生当期平均汇率（除非汇率波动使得采用该汇率折算不适当，则采用交易发生日的即期汇率折算）折算。按照上述折算产生的外币财务报表折算差额，确认为其他综合收益。

外币现金流量以及境外子公司的现金流量，采用现金流量发生当期平均汇率（除非汇率波动使得采用该汇率折算不适当，则采用现金流量发生日的即期汇率折算）折算。汇率变动对现金的影响额作为调节项目，在现金流量表中单独列报。

9. 金融工具

金融工具，是指形成一个企业的金融资产，并形成其他单位的金融负债或权益工具的合同。

（1） 金融工具的确认和终止确认

本集团于成为金融工具合同的一方时确认一项金融资产或金融负债。

满足下列条件的，终止确认金融资产（或金融资产的一部分，或一组类似金融资产的一部分），即将之前确认的金融资产从资产负债表中予以转出：

- （1） 收取金融资产现金流量的权利届满；
- （2） 转移了收取金融资产现金流量的权利，或在“过手协议”下承担了及时将收取的现金流量全额支付给第三方的义务；并且实质上转让了金融资产所有权上几乎所有的风险和报酬，或者，虽然实质上既没有转移也没有保留金融资产所有权上几乎所有的风险和报酬，但放弃了对该金融资产的控制。



三、 重要会计政策及会计估计（续）

9. 金融工具（续）

（1） 金融工具的确认和终止确认（续）

如果金融负债的责任已履行、撤销或届满，则对金融负债进行终止确认。如果现有金融负债被同一债权人以实质上几乎完全不同条款的另一金融负债所取代，或现有负债的条款几乎全部被实质性修改，则此类替换或修改作为终止确认原负债和确认新负债处理，差额计入当期损益。

以常规方式买卖金融资产，按交易日会计进行确认和终止确认。以常规方式买卖金融资产，是指按照合同规定购买或出售金融资产，并且该合同条款规定，根据通常由法规或市场惯例所确定的时间安排来交付金融资产。交易日，是指本集团承诺买入或卖出金融资产的日期。

（2） 金融资产分类和计量

本集团的金融资产于初始确认时根据本集团管理金融资产的业务模式和金融资产的合同现金流量特征分类为：以摊余成本计量的金融资产、以公允价值计量且其变动计入其他综合收益的金融资产、以公允价值计量且其变动计入当期损益的金融资产。

金融资产在初始确认时以公允价值计量，但是因销售商品或提供服务等产生的应收账款或应收票据未包含重大融资成分或不考虑不超过一年的融资成分的，按照交易价格进行初始计量。

对于以公允价值计量且其变动计入当期损益的金融资产，相关交易费用直接计入当期损益，其他类别的金融资产相关交易费用计入其初始确认金额。

金融资产的后续计量取决于其分类：

以摊余成本计量的债务工具投资

金融资产同时符合下列条件的，分类为以摊余成本计量的金融资产：管理该金融资产的业务模式是以收取合同现金流量为目标；该金融资产的合同条款规定，在特定日期产生的现金流量仅为对本金和以未偿付本金金额为基础的利息的支付。此类金融资产采用实际利率法确认利息收入，其终止确认、修改或减值产生的利得或损失，均计入当期损益。

以公允价值计量且其变动计入其他综合收益的债务工具投资

金融资产同时符合下列条件的，分类为以公允价值计量且其变动计入其他综合收益的金融资产：本集团管理该金融资产的业务模式是既以收取合同现金流量为目标又以出售金融资产为目标；该金融资产的合同条款规定，在特定日期产生的现金流量仅为对本金和以未偿付本金金额为基础的利息的支付。此类金融资产采用实际利率法确认利息收入。除利息收入、减值损失及汇兑差额确认为当期损益外，其余公允价值变动计入其他综合收益。当金融资产终止确认时，之前计入其他综合收益的累计利得或损失从其他综合收益转出，计入当期损益。



三、 重要会计政策及会计估计（续）

9. 金融工具（续）

（2） 金融资产分类和计量（续）

金融资产的后续计量取决于其分类：（续）

以公允价值计量且其变动计入其他综合收益的权益工具投资

本集团不可撤销地选择将部分非交易性权益工具投资指定为以公允价值计量且其变动计入其他综合收益的金融资产，仅将相关股利收入（明确作为投资成本部分收回的股利收入除外）计入当期损益，公允价值的后续变动计入其他综合收益，不需计提减值准备。当金融资产终止确认时，之前计入其他综合收益的累计利得或损失从其他综合收益转出，计入留存收益。

以公允价值计量且其变动计入当期损益的金融资产

上述以摊余成本计量的金融资产和以公允价值计量且其变动计入其他综合收益的金融资产之外的金融资产，分类为以公允价值计量且其变动计入当期损益的金融资产。对于此类金融资产，采用公允价值进行后续计量，所有公允价值变动计入当期损益。

（3） 金融负债分类和计量

由于金融资产转移不符合终止确认条件或继续涉入被转移金融资产所形成的金融负债以外，本集团的金融负债于初始确认时分类为以摊余成本计量的金融负债。以摊余成本计量的金融负债的相关交易费用计入其初始确认金额。

金融负债的后续计量取决于其分类：

以摊余成本计量的金融负债

对于此类金融负债，采用实际利率法，按照摊余成本进行后续计量。

（4） 金融工具减值

预期信用损失的确定方法及会计处理方法

本集团以预期信用损失为基础，对以摊余成本计量的金融资产、以公允价值计量且其变动计入其他综合收益的债务工具投资以及应收款项进行减值处理并确认损失准备。

对于不含重大融资成分的应收款项，本集团运用简化计量方法，按照相当于整个存续期内的预期信用损失金额计量损失准备。

除上述采用简化计量方法以外的金融资产，本集团在每个资产负债表日评估其信用风险自初始确认后是否已经显著增加，如果信用风险自初始确认后未显著增加，处于第一阶段，本集团按照相当于未来12个月内预期信用损失的金额计量损失准备，并按照账面余额和实际利率计算利息收入；如果信用风险自初始确认后已显著增加但尚未发生信用减值的，处于第二阶段，本集团按照相当于整个存续期内预期信用损失的金额计量损失准备，并按照账面余额和实际利率计算利息收入；如果初始确认后发生信用减值的，处于第三阶段，本集团按照相当于整个存续期内预期信用损失的金额计量损失准备，并按照摊余成本和实际利率计算利息收入。对于资产负债表日只具有较低信用风险的金融工具，本集团假设其信用风险自初始确认后未显著增加。



三、 重要会计政策及会计估计（续）

9. 金融工具（续）

（4） 金融工具减值（续）

预期信用损失的确定方法及会计处理方法（续）

关于本集团对信用风险显著增加判断标准、已发生信用减值资产的定义等披露参见附注十、1。

本集团计量金融工具预期信用损失的方法反映的因素包括：通过评价一系列可能的结果而确定的无偏概率加权平均金额、货币时间价值，以及在资产负债表日无须付出不必要的额外成本或努力即可获得的有关过去事项、当前状况以及未来经济状况预测的合理且有依据的信息。

按照信用风险特征组合计提减值准备的组合类别及确定依据

本集团考虑了不同客户的信用风险特征，以共同风险特征为依据，以账龄组合为基础评估金融工具的预期信用损失。

基于账龄确认信用风险特征组合的账龄计算方法

本集团根据开票日期确定账龄。

减值准备的核销

当本集团不再合理预期能够全部或部分收回金融资产合同现金流量时，本集团直接减记该金融资产的账面余额。

（5） 金融工具抵销

同时满足下列条件的，金融资产和金融负债以相互抵销后的净额在资产负债表内列示：具有抵销已确认金额的法定权利，且该种法定权利是当前可执行的；计划以净额结算，或同时变现该金融资产和清偿该金融负债。



三、 重要会计政策及会计估计（续）

9. 金融工具（续）

（6） 金融资产转移

本集团已将金融资产所有权上几乎所有的风险和报酬转移给转入方的，终止确认该金融资产；保留了金融资产所有权上几乎所有的风险和报酬的，不终止确认该金融资产。

本集团既没有转移也没有保留金融资产所有权上几乎所有的风险和报酬的，分别下列情况处理：放弃了对该金融资产控制的，终止确认该金融资产并确认产生的资产和负债；未放弃对该金融资产控制的，按照其继续涉入所转移金融资产的程度确认有关金融资产，并相应确认有关负债。

10. 存货

存货包括原材料、在产品、库存商品、合同履行成本以及周转材料。

存货按照成本进行初始计量。存货成本包括采购成本、加工成本和其他成本。发出存货，采用加权平均法确定其实际成本。周转材料包括低值易耗品，低值易耗品采用一次摊销法进行摊销。

存货的盘存制度采用永续盘存制。

于资产负债表日，存货按照成本与可变现净值孰低计量，对成本高于可变现净值的，计提存货跌价准备，计入当期损益。可变现净值，是指在日常活动中，存货的估计售价减去至完工时估计将要发生的成本、估计的销售费用以及相关税费后的金额。计提存货跌价准备时，按单个存货项目计提。

归类为流动资产的合同履行成本列示于存货。

11. 长期股权投资

长期股权投资包括对子公司和联营企业的权益性投资。

长期股权投资在取得时以初始投资成本进行初始计量。通过同一控制下企业合并取得的长期股权投资，以合并日取得被合并方所有者权益在最终控制方合并财务报表中的账面价值的份额作为初始投资成本；初始投资成本与合并对价账面价值之间差额，调整资本公积（不足冲减的，冲减留存收益）。通过非同一控制下企业合并取得的长期股权投资，以合并成本作为初始投资成本（通过多次交易分步实现非同一控制下企业合并的，以购买日之前所持被购买方的股权投资的账面价值与购买日新增投资成本之和作为初始投资成本）。除企业合并形成的长期股权投资以外方式取得的长期股权投资，按照下列方法确定初始投资成本：支付现金取得的，以实际支付的购买价款及与取得长期股权投资直接相关的费用、税金及其他必要支出作为初始投资成本；发行权益性证券取得的，以发行权益性证券的公允价值作为初始投资成本。



三、 重要会计政策及会计估计（续）

11. 长期股权投资（续）

本公司能够对被投资单位实施控制的长期股权投资，在本公司个别财务报表中采用成本法核算。控制，是指拥有对被投资方的权力，通过参与被投资方的相关活动而享有可变回报，并且有能力运用对被投资方的权力影响回报金额。

采用成本法时，长期股权投资按初始投资成本计价。追加或收回投资的，调整长期股权投资的成本。被投资单位宣告分派的现金股利或利润，确认为当期投资收益。

本集团对被投资单位具有共同控制或重大影响的，长期股权投资采用权益法核算。共同控制，是指按照相关约定对某项安排所共有的控制，并且该安排的相关活动必须经过分享控制权的参与方一致同意后才能决策。重大影响，是指对被投资单位的财务和经营政策有参与决策的权力，但并不能够控制或者与其他方一起共同控制这些政策的制定。

采用权益法时，长期股权投资的初始投资成本大于投资时应享有被投资单位可辨认净资产公允价值份额的，归入长期股权投资的初始投资成本；长期股权投资的初始投资成本小于投资时应享有被投资单位可辨认净资产公允价值份额的，其差额计入当期损益，同时调整长期股权投资的成本。

采用权益法时，取得长期股权投资后，按照应享有或应分担的被投资单位实现的净损益和其他综合收益的份额，分别确认投资损益和其他综合收益并调整长期股权投资的账面价值。在确认应享有被投资单位净损益的份额时，以取得投资时被投资单位可辨认资产等的公允价值为基础，按照本集团的会计政策及会计期间，并抵销与联营企业及合营企业之间发生的内部交易损益按照应享有的比例计算归属于投资方的部分（但内部交易损失属于资产减值损失的，应全额确认），对被投资单位的净利润进行调整后确认，但投出或出售的资产构成业务的除外。按照被投资单位宣告分派的利润或现金股利计算应享有的部分，相应减少长期股权投资的账面价值。本集团确认被投资单位发生的净亏损，以长期股权投资的账面价值以及其他实质上构成对被投资单位净投资的长期权益减记至零为限，本集团负有承担额外损失义务的除外。对于被投资单位除净损益、其他综合收益和利润分配以外股东权益的其他变动，调整长期股权投资的账面价值并计入股东权益。



三、 重要会计政策及会计估计（续）

12. 固定资产

固定资产仅在与其有关的经济利益很可能流入本集团，且其成本能够可靠地计量时才予以确认。与固定资产有关的后续支出，符合该确认条件的，计入固定资产成本，并终止确认被替换部分的账面价值；否则，在发生时按照受益对象计入当期损益或相关资产成本。

固定资产按照成本进行初始计量。购置固定资产的成本包括购买价款、相关税费、使固定资产达到预定可使用状态前所发生的可直接归属于该项资产的其他支出。

固定资产的折旧采用年限平均法计提，各类固定资产的使用寿命、预计净残值率及年折旧率如下：

	使用寿命	预计净残值率	年折旧率
房屋及建筑物	5-50年	5.00%	1.90-19.00%
机器设备	5-10年	5.00%	9.50-19.00%
运输工具	2-10年	5.00%	9.50-47.50%
办公设备及其他	5-8年	5.00%	11.88-19.00%

本集团至少于每年年度终了，对固定资产的使用寿命、预计净残值和折旧方法进行复核，必要时进行调整。

13. 在建工程

在建工程成本按实际工程支出确定，包括在建期间发生的各项必要工程支出、工程达到预定可使用状态前的应予资本化的借款费用以及其他相关费用等。

在建工程在达到预定可使用状态时转入固定资产、无形资产及长期待摊费用，标准如下：

结转固定资产/无形资产/长期待摊费用的标准

房屋及建筑物	达到可使用状态
机器设备	完成安装调试
办公设备及其他	完成安装调试



三、 重要会计政策及会计估计（续）

14. 借款费用

可直接归属于符合资本化条件的资产的购建或者生产的借款费用，予以资本化，其他借款费用计入当期损益。

当资本支出和借款费用已经发生，且为使资产达到预定可使用或可销售状态所必要的购建或生产活动已经开始时，借款费用开始资本化。

购建或者生产符合资本化条件的资产达到预定可使用或者可销售状态时，借款费用停止资本化。之后发生的借款费用计入当期损益。

在资本化期间内，每一会计期间的利息资本化金额，按照下列方法确定：专门借款以当期实际发生的利息费用，减去暂时性的存款利息收入或投资收益后的金额确定；占用的一般借款，根据累计资产支出超过专门借款部分的资产支出加权平均数乘以所占用一般借款的加权平均利率计算确定。

符合资本化条件的资产在购建或者生产过程中，发生除达到预定可使用或者可销售状态必要的程序之外的非正常中断、且中断时间连续超过3个月的，暂停借款费用的资本化。在中断期间发生的借款费用确认为费用，计入当期损益，直至资产的购建或者生产活动重新开始。

15. 无形资产

（1） 无形资产使用寿命

无形资产在使用寿命内采用直线法摊销，其使用寿命如下：

	使用寿命	确认依据
土地使用权	50年	土地使用权期限
专利权	10年	专利权期限与预计使用期限孰短
软件	5-10年	参考能为公司带来经济利益的期限确定使用寿命

（2） 研发支出

本集团将内部研究开发项目的支出，区分为研究阶段支出和开发阶段支出。研究阶段的支出，于发生时计入当期损益。开发阶段的支出，只有在同时满足下列条件时，才能予以资本化，即：完成该无形资产以使其能够使用或出售在技术上具有可行性；具有完成该无形资产并使用或出售的意图；无形资产产生经济利益的方式，包括能够证明运用该无形资产生产的产品存在市场或无形资产自身存在市场，无形资产将在内部使用的，能够证明其有用性；有足够的技术、财务资源和其他资源支持，以完成该无形资产的开发，并有能力使用或出售该无形资产；归属于该无形资产开发阶段的支出能够可靠地计量。不满足上述条件的开发支出，于发生时计入当期损益。



三、 重要会计政策及会计估计（续）

15. 无形资产（续）

（2） 研发支出（续）

本集团研发费用资本化的具体时点为：以研发药品取得中国国家药品监督管理局或国外同类监管机构颁发的正式药品注册批件或其他使得药品可以进入生产和商业化环节的批准（不包括有条件上市的药品注册批件）作为研发费用资本化的起点，以药品达到上市销售状态作为研发费用资本化的终点。

16. 资产减值

对除存货、递延所得税以及金融资产外的资产减值，按以下方法确定：于资产负债表日判断资产是否存在可能发生减值的迹象，存在减值迹象的，本集团将估计其可收回金额，进行减值测试。

可收回金额根据资产的公允价值减去处置费用后的净额与资产预计未来现金流量的现值两者之间较高者确定。本集团以单项资产为基础估计其可收回金额；难以对单项资产的可收回金额进行估计的，以该资产所属的资产组为基础确定资产组的可收回金额。资产组的认定，以资产组产生的主要现金流入是否独立于其他资产或者资产组的现金流入为依据。

当资产或者资产组的可收回金额低于其账面价值时，本集团将其账面价值减记至可收回金额，减记的金额计入当期损益，同时计提相应的资产减值准备。

上述资产减值损失一经确认，在以后会计期间不再转回。

17. 长期待摊费用

长期待摊费用是指已经支出，但受益期限在一年以上（不含一年）的各项费用，长期待摊费用按发生时的实际成本计价，并在收益期内采用直线法摊销，摊销期如下：

	摊销期
软件使用费	21个月-60个月
装修费	32个月-40个月



三、 重要会计政策及会计估计（续）

18. 职工薪酬

职工薪酬，是指本集团为获得职工提供的服务或解除劳动关系而给予的除股份支付以外各种形式的报酬或补偿。职工薪酬包括短期薪酬、离职后福利、辞退福利和其他长期职工福利。

（1） 短期薪酬

在职工提供服务的会计期间，将实际发生的短期薪酬确认为负债，并计入当期损益或相关资产成本。

（2） 离职后福利（设定提存计划）

本集团的职工参加由当地政府管理的养老保险和失业保险，相应支出在发生时计入相关资产成本或当期损益。

（3） 辞退福利

本集团向职工提供辞退福利的，在下列两者孰早日确认辞退福利产生的职工薪酬负债，并计入当期损益：企业不能单方面撤回因解除劳动关系计划或裁减建议所提供的辞退福利时；企业确认与涉及支付辞退福利的重组相关的成本或费用时。

19. 股份支付

股份支付，分为以权益结算的股份支付和以现金结算的股份支付。以权益结算的股份支付，是指本集团为获取服务以股份或其他权益工具作为对价进行结算的交易。

以权益结算的股份支付换取职工提供服务的，以授予职工权益工具的公允价值计量。授予后立即可行权的，在授予日按照公允价值计入相关成本或费用，相应增加资本公积；完成等待期内的服务或达到规定业绩条件才可行权的，在等待期内每个资产负债表日，以对可行权权益工具数量的最佳估计为基础，按照授予日的公允价值，将当期取得的服务计入相关成本或费用，相应增加资本公积。

如果修改了以权益结算的股份支付的条款，至少按照未修改条款的情况确认取得的服务。此外，增加所授予权益工具公允价值的修改，或在修改日对职工有利的变更，均确认取得服务的增加。

如果取消了以权益结算的股份支付，则于取消日作为加速行权处理，立即确认尚未确认的金额。职工或其他方能够选择满足非可行权条件但在等待期内未满足的，作为取消以权益结算的股份支付处理。但是，如果授予新的权益工具，并在新权益工具授予日认定所授予的新权益工具是用于替代被取消的权益工具的，则以与处理原权益工具条款和条件修改相同的方式，对所授予的替代权益工具进行处理。



三、 重要会计政策及会计估计（续）

20. 与客户之间的合同产生的收入

本集团在履行了合同中的履约义务，即在客户取得相关商品或服务控制权时确认收入。取得相关商品或服务的控制权，是指能够主导该商品的使用或该服务的提供并从中获得几乎全部的经济利益。

（1） 销售商品合同

本集团与客户之间的销售商品合同通常包含转让商品的承诺。

本集团将因向客户转让商品而预期有权收取的对价金额作为交易价格，并根据合同条款，结合以往的商业惯例予以确定。本集团部分合同约定根据客户销售量、终端流向及回款情况等因素可享受一定折让，直接抵减当期客户购买商品时应支付的款项。本集团按照期望值或最有可能发生金额对折扣做出最佳估计，以估计折扣后的交易价格不超过在相关不确定性消除时累计已确认收入极可能不会发生重大转回的金额为限计入交易价格，并在每一个资产负债表日进行重新估计。

本集团通过向客户交付生物药商品履行履约义务，在综合考虑了下列因素的基础上，以将产品按照合同运至约定交货地点，完成产品交付义务、待客户验收后时点确认收入：取得商品的现时收款权利、商品所有权上的主要风险和报酬的转移、商品的法定所有权的转移、商品实物资产的转移、客户接受该商品。

对于销售生物药业务，本集团考虑了合同的法律形式及相关事实和情况（向客户转让商品的主要责任、在转让商品之前或之后承担的存货风险、是否有权自主决定交易商品的价格等）后认为，本集团在向客户转让商品前能够主导商品的使用并从中获得几乎全部的经济利益，拥有该商品的控制权，因此是主要责任人，在货物交付给客户完成验收时按照已收或应收对价总额确认收入。



三、 重要会计政策及会计估计（续）

20. 与客户之间的合同产生的收入（续）

（2） 提供服务合同

本集团与客户订立合同，向客户提供研发服务，为单项履约义务。

本集团将因向客户转让服务而预期有权收取的对价金额作为交易价格，并根据合同条款，结合以往的商业惯例予以确定。

本集团通过向客户提供研发服务履行履约义务，由于本集团履约的同时客户即取得并消耗本集团履约所带来的经济利益，本集团将其作为在某一时段内履行的履约义务，按照履约进度确认收入，履约进度不能合理确定的除外。本集团按照投入法，根据花费的人工工时、发生的成本确定提供服务的履约进度。对于履约进度不能合理确定时，本集团已经发生的成本预计能够得到补偿的，按照已经发生的成本金额确认收入，直到履约进度能够合理确定为止。

（3） 授予知识产权许可

本集团与客户订立合同，向客户授予知识产权许可，构成单项履约义务。

本集团将因向客户转让服务而预期有权收取的对价金额作为交易价格，并根据合同条款，结合以往的商业惯例予以确定。

本集团向客户授予知识产权许可，确定该知识产权许可是在某一时段内履行还是在某一时点履行。同时满足合同要求或客户能够合理预期本集团将从事对该项知识产权有重大影响的活动，该活动对客户将产生有利或不利影响，且该活动不会导致向客户提供某项服务三项条件时，作为在某一时段内履行的履约义务确认相关收入；否则，作为在某一时点履行的履约义务确认相关收入。

部分授予知识产权许可合同包含基于销售或使用情况的特许权使用费等合同条款，构成可变对价，本集团在客户后续销售或使用行为实际发生与本集团履行相关履约义务二者孰晚的时点确认收入。



三、 重要会计政策及会计估计（续）

21. 合同负债

本集团根据履行履约义务与客户付款之间的关系在资产负债表中列示合同负债。

在向客户转让商品或服务之前，已收客户对价或取得无条件收取对价权利而应向客户转让商品或服务的义务，确认为合同负债。

22. 政府补助

政府补助在能够满足其所附的条件并且能够收到时，予以确认。政府补助为货币性资产的，按照收到或应收的金额计量。政府补助为非货币性资产的，按照公允价值计量；公允价值不能可靠取得的，按照名义金额计量。

政府文件规定用于购建或以其他方式形成长期资产的，作为与资产相关的政府补助；政府文件不明确的，以取得该补助必须具备的基本条件为基础进行判断，以购建或其他方式形成长期资产为基本条件的作为与资产相关的政府补助，除此之外的作为与收益相关的政府补助。

与收益相关的政府补助，用于补偿以后期间的相关成本费用或损失的，确认为递延收益，并在确认相关成本费用或损失的期间计入当期损益或冲减相关成本；用于补偿已发生的相关成本费用或损失的，直接计入当期损益或冲减相关成本。

与资产相关的政府补助，冲减相关资产的账面价值；或确认为递延收益，在相关资产使用寿命内按照合理、系统的方法分期计入损益（但按照名义金额计量的政府补助，直接计入当期损益），相关资产在使用寿命结束前被出售、转让、报废或发生毁损的，尚未分配的相关递延收益余额转入资产处置当期的损益。



三、 重要会计政策及会计估计（续）

23. 递延所得税

本集团根据资产与负债于资产负债表日的账面价值与计税基础之间的暂时性差异，以及未作为资产和负债确认但按照税法规定可以确定其计税基础的项目的账面价值与计税基础之间的差额产生的暂时性差异，采用资产负债表债务法计提递延所得税。

各种应纳税暂时性差异均据以确认递延所得税负债，除非：

- (1) 应纳税暂时性差异是在以下交易中产生的：商誉的初始确认，或者具有以下特征的单项交易中产生的资产或负债的初始确认：该交易不是企业合并、交易发生时既不影响会计利润也不影响应纳税所得额或可抵扣亏损、且初始确认的资产和负债未导致产生等额应纳税暂时性差异和可抵扣暂时性差异；
- (2) 对于与子公司、合营企业及联营企业投资相关的应纳税暂时性差异，该暂时性差异转回的时间能够控制并且该暂时性差异在可预见的未来很可能不会转回。

对于可抵扣暂时性差异、能够结转以后年度的可抵扣亏损和税款抵减，本集团以很可能取得用来抵扣可抵扣暂时性差异、可抵扣亏损和税款抵减的未来应纳税所得额为限，确认由此产生的递延所得税资产，除非：

- (1) 可抵扣暂时性差异是在以下单项交易中产生的：该交易不是企业合并、交易发生时既不影响会计利润也不影响应纳税所得额或可抵扣亏损、且初始确认的资产和负债未导致产生等额应纳税暂时性差异和可抵扣暂时性差异；
- (2) 对于与子公司、合营企业及联营企业投资相关的可抵扣暂时性差异，该暂时性差异在可预见的未来很可能转回并且未来很可能获得用来抵扣该暂时性差异的应纳税所得额。

本集团于资产负债表日，对于递延所得税资产和递延所得税负债，依据税法规定，按照预期收回该资产或清偿该负债期间的适用税率计量，并反映资产负债表日预期收回资产或清偿负债方式的所得税影响。

于资产负债表日，本集团对递延所得税资产的账面价值进行复核，如果未来期间很可能无法获得足够的应纳税所得额用以抵扣递延所得税资产的利益，减记递延所得税资产的账面价值。于资产负债表日，本集团重新评估未确认的递延所得税资产，在很可能获得足够的应纳税所得额可供所有或部分递延所得税资产转回的限度内，确认递延所得税资产。

同时满足下列条件时，递延所得税资产和递延所得税负债以抵销后的净额列示：拥有以净额结算当期所得税资产及当期所得税负债的法定权利；递延所得税资产和递延所得税负债是与同一税收征管部门对同一应纳税主体征收的所得税相关或者对不同的纳税主体相关，但在未来每一具有重要性的递延所得税资产和递延所得税负债转回的期间内，涉及的纳税主体意图以净额结算当期所得税资产及当期所得税负债或是同时取得资产、清偿债务。



三、 重要会计政策及会计估计（续）

24. 租赁

在合同开始日，本集团评估合同是否为租赁或者包含租赁，如果合同中一方让渡了在一定期间内控制一项或多项已识别资产使用的权利以换取对价，则该合同为租赁或者包含租赁。

（1） 作为承租人

除了短期租赁和低价值资产租赁，本集团对租赁确认使用权资产和租赁负债。

在租赁期开始日，本集团将其可在租赁期内使用租赁资产的权利确认为使用权资产，按照成本进行初始计量。使用权资产成本包括：租赁负债的初始计量金额；在租赁期开始日或之前支付的租赁付款额扣除已享受的租赁激励相关金额；承租人发生的初始直接费用；承租人为拆卸及移除租赁资产、复原租赁资产所在场地或将租赁资产恢复至租赁条款约定状态预计将发生的成本。本集团因租赁付款额变动重新计量租赁负债的，相应调整使用权资产的账面价值。本集团后续采用年限平均法对使用权资产计提折旧。能够合理确定租赁期届满时取得租赁资产所有权的，本集团在租赁资产剩余使用寿命内计提折旧。无法合理确定租赁期届满时能够取得租赁资产所有权的，本集团在租赁期与租赁资产剩余使用寿命两者孰短的期间内计提折旧。

在租赁期开始日，本集团将尚未支付的租赁付款额的现值确认为租赁负债，短期租赁和低价值资产租赁除外。租赁付款额包括固定付款额及实质固定付款额扣除租赁激励后的金额、取决于指数或比率的可变租赁付款额、根据担保余值预计应支付的款项，还包括购买选择权的行权价格或行使终止租赁选择权需支付的款项，前提是本集团合理确定将行使该选择权或租赁期反映出本集团将行使终止租赁选择权。当实质固定付款额发生变动、担保余值预计的应付金额发生变化、用于确定租赁付款额的指数或比率发生变动、购买选择权、续租选择权或终止选择权的评估结果或实际行权情况发生变化时，本集团按照变动后的租赁付款额的现值重新计量租赁负债。

本集团将在租赁期开始日，租赁期不超过12个月，且不包含购买选择权的租赁认定为短期租赁；将单项租赁资产为全新资产时价值较低的租赁认定为低价值资产租赁。本集团对短期租赁和低价值资产租赁选择不确认使用权资产和租赁负债。在租赁期内各个期间按照直线法计入相关的资产成本或当期损益。



三、 重要会计政策及会计估计（续）

24. 租赁（续）

（2） 作为出租人

租赁开始日实质上转移了与租赁资产所有权有关的几乎全部风险和报酬的租赁为融资租赁，除此之外的均为经营租赁。

经营租赁的租金收入在租赁期内各个期间按直线法确认为当期损益，未计入租赁收款额的可变租赁付款额在实际发生时计入当期损益。初始直接费用资本化，在租赁期内按照与租金收入确认相同的基础进行分摊，分期计入当期损益。

25. 回购股份

回购自身权益工具支付的对价和交易费用，减少股东权益。除股份支付之外，发行（含再融资）、回购、出售或注销自身权益工具，作为权益的变动处理。

26. 公允价值计量

在财务报表中以公允价值计量或披露的资产和负债，根据对公允价值计量整体而言具有重要意义的最小层次输入值，确定所属的公允价值层次：第一层次输入值，在计量日能够取得的相同资产或负债在活跃市场上未经调整的报价；第二层次输入值，除第一层次输入值外相关资产或负债直接或间接可观察的输入值；第三层次输入值，相关资产或负债的不可观察输入值。

每个资产负债表日，本集团对在财务报表中确认的持续以公允价值计量的资产和负债进行重新评估，以确定是否在公允价值计量层次之间发生转换。



三、 重要会计政策及会计估计（续）

27. 重大会计判断和估计

编制财务报表要求管理层作出判断、估计和假设，这些判断、估计和假设会影响收入、费用、资产和负债的列报金额及其披露，以及资产负债表日或有负债的披露。这些假设和估计的不确定性所导致的结果可能造成对未来受影响的资产或负债的账面价值进行重大调整。

（1） 判断

在应用本集团的会计政策的过程中，管理层作出了以下对财务报表所确认的金额具有重大影响的判断：

经营租赁——作为出租人

本集团就经营租出固定资产签订了租赁合同。本集团认为，根据租赁合同的条款，本集团保留了这些房地产所有权上的几乎全部重大风险和报酬，因此作为经营租赁处理。

开发支出

在判断开发支出是否满足资本化条件时，管理层会基于研发项目的进展情况，依据相关会计准则的规定对是否满足资本化的五项条件（附注三、15）进行估计和判断。不能同时满足资本化五项条件的研发项目支出，于发生时计入当期损益。报告期内未有满足资本化确认条件的开发支出。



三、 重要会计政策及会计估计（续）

27. 重大会计判断和估计（续）

（2） 估计的不确定性

以下为于资产负债表日有关未来的关键假设以及估计不确定性的其他关键来源，可能会导致未来会计期间资产和负债账面价值重大调整。

涉及销售折扣的可变对价

本集团对具有类似特征的合同组合，根据销售历史数据、当前销售情况，考虑客户需求变化、市场变化等全部相关信息后，对折扣率等予以合理估计。估计的折扣率可能并不等于未来实际的折扣率，本集团至少于每一资产负债表日对折扣率进行重新评估，并根据重新评估后的折扣率确定本会计处理。

里程碑付款

于各项包含里程碑付款约定的协议安排开始时，本集团评估相应的里程碑是否很可能达成，且使用最佳估计方法估计计入交易价格的相关金额。当相关不确定性消除时，累计已确认的收入极可能不会发生重大转回时，里程碑相关的可变对价则被计入交易价格。本集团与开发活动有关的里程碑可能包括达到若干不同阶段的临床试验。由于达到这些开发目标涉及不明确因素，故一般于合同开始时，可变对价的确认通常受到限制。本集团将根据有关临床试验的事实和情况，评估在每个报告期期间，可变对价是否受到限制。当与开发里程碑有关的受限条件发生变化且预计与里程碑相关的收入不会发生重大转回时，可变对价将会被包括在交易价格中。

金融工具减值

本集团采用预期信用损失模型对金融工具的减值进行评估，应用预期信用损失模型需要做出重大判断和估计，需考虑所有合理且有依据的信息，包括前瞻性信息。在做出这些判断和估计时，本集团根据历史还款数据结合经济政策、宏观经济指标、行业风险等因素推断债务人信用风险的预期变动。不同的估计可能会影响减值准备的计提，已计提的减值准备可能并不等于未来实际的减值损失金额。

除金融资产之外的非流动资产减值

本集团于资产负债表日对除金融资产之外的非流动资产判断是否存在可能发生减值的迹象。对使用寿命不确定的无形资产，除每年进行的减值测试外，当其存在减值迹象时，也进行减值测试。其他除金融资产之外的非流动资产，当存在迹象表明其账面价值不可收回时，进行减值测试。当资产或资产组的账面价值高于可收回金额，即公允价值减去处置费用后的净额和预计未来现金流量的现值中的较高者，表明发生了减值。公允价值减去处置费用后的净额，参考公平交易中类似资产的销售协议价格或可观察到的市场价格，减去可直接归属于该资产处置的增量成本确定。预计未来现金流量现值时，管理层必须估计该项资产或资产组的预计未来现金流量，并选择恰当的折现率确定未来现金流量的现值。



三、 重要会计政策及会计估计（续）

27. 重大会计判断和估计（续）

（2） 估计的不确定性（续）

存货跌价准备

本集团根据存货会计政策，按照成本与可变现净值孰低计量，对成本高于可变现净值的存货，计提存货跌价准备。本集团于每年年末对单个存货是否陈旧和滞销、可变现净值是否低于存货成本进行重新估计。如重新估计结果与现有估计存在差异，该差异将会影响估计改变期间的存货账面价值。

非上市股权投资的公允价值

本集团根据具有类似合同条款和风险特征的其他金融工具的当前折现率折现的预计未来现金流量确定对非上市股权投资的公允价值。这要求本集团估计预计未来现金流量、信用风险、波动和折现率，因此具有不确定性。

递延所得税资产

在很可能有足够的应纳税所得额用以抵扣可抵扣亏损的限度内，应就所有尚未利用的可抵扣亏损确认递延所得税资产。这需要管理层运用大量的判断来估计未来取得应纳税所得额的时间和金额，结合纳税筹划策略，以决定应确认的递延所得税资产的金额。

承租人增量借款利率

对于无法确定租赁内含利率的租赁，本集团采用承租人增量借款利率作为折现率计算租赁付款额的现值。确定增量借款利率时，本集团根据所处经济环境，以可观察的利率作为确定增量借款利率的参考基础，在此基础上，根据自身情况、标的资产情况、租赁期和租赁负债金额等租赁业务具体情况对参考利率进行调整以得出适用的增量借款利率。

固定资产的可使用年期及剩余价值

本集团就固定资产的可使用年期及剩余价值考虑多项因素。包括因改变或改良生产、市场对产品或服务需求转变导致的技术或商业性废弃、资产预期用途、预期实质损耗、资产保养及维护以及资产使用法律或类似限制。该等资产使用年限是基于本集团对类似用途的类似资产的可使用年限估计的经验得出。如果可使用年期和剩余价值低于先前估计的水平，管理层将增加折旧费用。



四、 税项

1. 主要税种及税率

	计税依据	税率
增值税	销售额和适用税率计算的销项税额，抵扣准予抵扣的进项税额后的差额	本公司及本集团注册于中国大陆地区的子公司应税收入按13%、9%、6%的税率计算销项税，并按当期允许抵扣的进项税额后的差额计缴增值税。
城市维护建设税	实际缴纳的增值税税额	7%
教育费附加	实际缴纳的增值税税额	3%
地方教育费附加	实际缴纳的增值税税额	2%
土地使用税	按实际占用的土地面积	3元/平米及8元/平米
房产税	房产余值或房租收入	从价计征按房产原值一次减除30%后余值的1.2%计缴；从租计征的，按租金收入的12%计缴。
企业所得税	应纳税所得额	除附注四、2中所述的公司享有所得税税收优惠政策及于境外设立的子公司需按其注册当地的所得税法规计缴企业所得税以外，其他公司所得税按应纳税所得额的法定税率25.00%计缴

执行不同企业所得税税率纳税主体如下：

	所得税税率
荣昌生物制药（烟台）股份有限公司	15%
瑞美京（北京）医药科技有限公司	20%
RemeGen Biosciences, Inc.（曾用名 RC Biotechnologies, Inc.）	注册于美国的子公司企业美国联邦所得税按应纳税所得额的21%计缴，加利福尼亚州所得税按应纳税所得额的8.84%计缴
荣昌生物香港有限公司	16.5%
RemeGen Australia Pty Ltd	按应纳税所得额的25%（营业额低于50,000,000.00澳元）/30%（营业额高于50,000,000.00澳元）计缴



四、 税项（续）

2. 税收优惠

本公司于2025年12月8日通过了高新技术企业资格复审，取得由烟台市科学技术局、烟台市财政局、烟台市国家税务局及烟台市地方税务局组成的“烟台市高新技术企业认定管理机构”颁发的高新技术企业证书，证书编号为GR202537003436，有效期为3年。2025年度，本公司作为经认定的高新技术企业减按15%税率计提和缴纳企业所得税。

本公司下属子公司瑞美京（北京）医药科技有限公司按照财政部税务总局《关于小微企业和个体工商户所得税优惠政策的公告》（2023年第6号）文件，对小型微利企业年应纳税所得额不超过100万元的部分，减按25%计入应纳税所得额，按20%的税率缴纳企业所得税。

根据《财政部 税务总局关于先进制造业企业增值税加计抵减政策的公告》（财政部税务总局公告〔2023〕43号），2025年度，本公司享受增值税5%加计抵减政策。



五、 合并财务报表主要项目注释

1. 货币资金

	2025年	2024年
银行存款	1,092,154,142.85	759,436,564.02
其他货币资金	<u>105,251,209.45</u>	<u>2,898,297.02</u>
小计	<u>1,197,405,352.30</u>	<u>762,334,861.04</u>
应计利息	<u>143,434.02</u>	<u>157,534.50</u>
合计	<u>1,197,548,786.32</u>	<u>762,492,395.54</u>
其中：存放在境外的款项总额	189,381,238.83	58,822,141.95

于2025年12月31日，其他货币资金中人民币62,357,350.68元为第二期H股奖励信托计划实施过程中，本集团用于H股回购的资金。

于2025年12月31日，本集团所有权受到限制的货币资金为42,806,824.37元，详见附注五、20。

2. 交易性金融资产

	2025年	2024年
以公允价值计量且其变动计入当期 损益的金融资产		
认股权证	<u>1,215,510,584.77</u>	<u>-</u>

于2025年12月31日，本集团持有由VOR BIOPHARMA INC.（“VOR”）发行的认股权证，该认股权证系本集团与VOR于2025年达成的授权许可交易对价的一部分。本集团将该认股权证作为以公允价值计量且其变动计入当期损益的金融资产。



五、 合并财务报表主要项目注释（续）

3. 应收票据

（1） 应收票据分类列示

	2025年	2024年
银行承兑汇票	<u>236,528,082.25</u>	<u>204,299,928.35</u>
减：应收票据坏账准备	<u>-</u>	<u>-</u>
合计	<u>236,528,082.25</u>	<u>204,299,928.35</u>

（2） 已质押的应收票据

	2025年
银行承兑汇票	<u>177,910,722.52</u>

（3） 已背书或贴现但在资产负债表日尚未到期的应收票据

	终止确认	未终止确认
银行承兑汇票	<u>-</u>	<u>210,127,776.27</u>



五、 合并财务报表主要项目注释（续）

4. 应收账款

(1) 按账龄披露

	2025年	2024年
1年以内	445,025,902.24	403,567,097.92
减：应收账款坏账准备	22,251,142.86	20,178,354.90
合计	422,774,759.38	383,388,743.02

(2) 按坏账计提方法分类披露

2025年

	账面余额		坏账准备		账面价值
	金额	比例 (%)	金额	计提比例 (%)	
按信用风险特征组合计 提坏账准备	445,025,902.24	100.00	22,251,142.86	5.00	422,774,759.38

2024 年

	账面余额		坏账准备		账面价值
	金额	比例 (%)	金额	计提比例 (%)	
按信用风险特征组合计 提坏账准备	403,567,097.92	100.00	20,178,354.90	5.00	383,388,743.02

(3) 坏账准备的情况

	账面余额	减值准备	计提比例 (%)
1年以内	445,025,902.24	22,251,142.86	5.00

应收账款坏账准备的变动如下：

	年初余额	本年计提	本年收回或转回	本年核销	年末余额
应收账款坏账准备	20,178,354.90	22,251,142.86	(20,178,354.90)	-	22,251,142.86



五、 合并财务报表主要项目注释（续）

4. 应收账款（续）

（4） 按欠款方归集的年末余额前五名的应收账款情况

	应收账款年末余额	占应收账款年末余额合 计数的比例（%）	应收账款坏账准 备年末余额
VOR BIOPHARMA INC.	36,206,590.23	8.14	1,810,329.51
华润河南医药有限公司	23,174,858.20	5.21	1,158,742.91
广州医药股份有限公司	22,926,876.20	5.15	1,146,343.81
国药控股河南股份有限公司	21,364,272.00	4.80	1,068,213.60
上药控股有限公司	18,267,839.35	4.10	913,391.97
合计	<u>121,940,435.98</u>	<u>27.40</u>	<u>6,097,021.80</u>

5. 应收款项融资

（1） 应收款项融资分类列示

	2025年	2024年
银行承兑汇票	<u>58,785,548.20</u>	<u>11,097,822.85</u>

（2） 已背书或贴现但在资产负债表日尚未到期的应收款项融资

	终止确认	未终止确认
银行承兑汇票	<u>828,027,084.34</u>	<u>-</u>

6. 预付款项

（1） 预付款项按账龄列示

	2025年		2024年	
	账面余额	比例（%）	账面余额	比例（%）
1年以内	69,134,252.33	75.36	185,460,724.45	76.83
1年至2年	16,546,050.05	18.03	54,599,679.99	22.62
2年至3年	6,064,101.26	6.61	1,083,282.91	0.45
3年至4年	-	-	182,289.18	0.08
4年至5年	-	-	47,775.47	0.02
合计	<u>91,744,403.64</u>	<u>100.00</u>	<u>241,373,752.00</u>	<u>100.00</u>

于2025年12月31日，本集团1年以上的预付款项主要为预付研发服务款以及原材料采购款。



五、 合并财务报表主要项目注释（续）

6. 预付款项（续）

（2）按预付对象归集的年末余额前五名的预付款情况

	年末余额	占预付款项余额合计数的比例（%）
北京中源合聚生物科技有限公司	8,271,448.49	9.02
Q Squared Solutions, LLC	3,728,049.02	4.06
华中科技大学同济医学院附属协和医院	2,734,820.04	2.98
中国医学科学院北京协和医院	2,418,695.31	2.64
北京医院	2,393,263.45	2.61
合计	<u>19,546,276.31</u>	<u>21.31</u>

7. 其他应收款

	2025年	2024年
其他应收款	<u>84,025,528.45</u>	<u>24,283,132.94</u>

（1）按账龄披露

	2025年	2024年
1年以内	73,593,808.01	8,811,002.42
1年至2年	4,849,887.64	17,901,893.28
2年至3年	9,223,255.83	8,284,909.39
3年至4年	5,675,773.09	17,980.80
4年至5年	17,980.80	179,071.68
5年以上	80,071.68	-
	<u>93,440,777.05</u>	<u>35,194,857.57</u>
减：其他应收款坏账准备	<u>9,415,248.60</u>	<u>10,911,724.63</u>
合计	<u>84,025,528.45</u>	<u>24,283,132.94</u>



五、 合并财务报表主要项目注释（续）

7. 其他应收款（续）

（2）按款项性质分类情况

	2025年	2024年
股权激励金	38,779,014.59	25,934,412.99
代付款项	35,492,247.26	-
股权转让款项	14,227,414.59	-
代员工垫付款项	4,293,835.17	8,610,445.90
押金保证金	467,807.52	537,523.09
其他	180,457.92	112,475.59
合计	<u>93,440,777.05</u>	<u>35,194,857.57</u>

（3）坏账准备计提情况

2025年

	账面余额		坏账准备		账面价值
	金额	比例 (%)	金额	计提比例 (%)	
按信用风险特征 组合计提坏账 准备	<u>93,440,777.05</u>	<u>100.00</u>	<u>9,415,248.60</u>	<u>10.08</u>	<u>84,025,528.45</u>

2024 年

	账面余额		坏账准备		账面价值
	金额	比例 (%)	金额	计提比例 (%)	
按信用风险特征 组合计提坏账 准备	<u>35,194,857.57</u>	<u>100.00</u>	<u>10,911,724.63</u>	<u>31.00</u>	<u>24,283,132.94</u>

于2025年12月31日，组合计提坏账准备的其他应收款情况如下：

	账面余额	减值准备	计提比例
股权激励风险组合	38,919,903.99	8,876,000.73	22.81%
账龄风险组合	<u>54,520,873.06</u>	<u>539,247.87</u>	<u>0.99%</u>
合计	<u>93,440,777.05</u>	<u>9,415,248.60</u>	



五、 合并财务报表主要项目注释（续）

7. 其他应收款（续）

（3） 坏账准备计提情况（续）

其他应收款按照未来12个月预期信用损失计提的坏账准备的变动如下：

2025年

	第一阶段 未来12个月预期信用损失
年初余额	10,911,724.63
本年计提	294,417.56
本年转回	<u>(1,790,893.59)</u>
年末余额	<u>9,415,248.60</u>

（4） 坏账准备的情况

	年初余额	本年计提	本年转回	年末余额
2025年	<u>10,911,724.63</u>	<u>294,417.56</u>	<u>(1,790,893.59)</u>	<u>9,415,248.60</u>

（5） 按欠款方归集的年末余额其他应收款金额前五名

	年末余额	占其他应收款 余额合计数的 比例（%）	性质	账龄	坏账准备年末 余额
VOR BIOPHARMA INC.	35,492,247.26	37.98	代付款项	1年以内	333,905.04
建信基金管理有限责任 公司	14,227,414.59	15.23	股权转让款项	1年以内	133,849.10
个人 A	10,638,125.16	11.38	股权激励金	1年以内/1-2年 1年以内/2-3年	2,426,556.35
个人 B	6,841,891.50	7.32	股权激励金	/3-4年	1,560,635.45
个人 C	<u>4,258,230.69</u>	<u>4.56</u>	股权激励金	1年以内	<u>971,302.42</u>
合计	<u>71,457,909.20</u>	<u>76.47</u>			<u>5,426,248.36</u>



五、 合并财务报表主要项目注释（续）

8. 存货

(1) 存货分类

	2025年			2024年		
	账面余额	跌价准备	账面价值	账面余额	跌价准备	账面价值
原材料	226,007,611.30	2,551,132.70	223,456,478.60	222,000,876.98	1,241,686.85	220,759,190.13
在产品	379,255,019.94	-	379,255,019.94	409,976,833.27	-	409,976,833.27
库存商品	35,100,214.49	3,499.81	35,096,714.68	28,039,690.73	6,286.91	28,033,403.82
周转材料	278,366.16	-	278,366.16	599,303.49	-	599,303.49
合同履约成本	23,398,891.43	-	23,398,891.43	-	-	-
合计	<u>664,040,103.32</u>	<u>2,554,632.51</u>	<u>661,485,470.81</u>	<u>660,616,704.47</u>	<u>1,247,973.76</u>	<u>659,368,730.71</u>

(2) 存货跌价准备

	年初余额	本年计提	本年减少 转回或转销	年末余额
原材料	1,241,686.85	1,940,594.07	631,148.22	2,551,132.70
库存商品	<u>6,286.91</u>	<u>12,737.50</u>	<u>15,524.60</u>	<u>3,499.81</u>
合计	<u>1,247,973.76</u>	<u>1,953,331.57</u>	<u>646,672.82</u>	<u>2,554,632.51</u>

9. 其他流动资产

	2025年	2024年
债权投资	9,368,674.73	-
预计一年内可收到的增值税留抵税额	4,025,554.87	3,185,031.77
其他	<u>87,860.00</u>	<u>306,836.13</u>
合计	<u>13,482,089.60</u>	<u>3,491,867.90</u>



荣昌生物制药（烟台）股份有限公司
财务报表附注（续）
2025 年度

人民币元

五、 合并财务报表主要项目注释（续）

10. 长期股权投资

	年初账面价值	年初减值准备	本年变动		年末账面价值	年末减值准备
			追加投资	权益法下投资损益		
联营企业						
烟台荣昌生物医药产业技术研究院有限公司	-	-	4,000,000.00	676,626.62	4,676,626.62	-
烟台业达才晟创业投资合伙企业（有限合伙）	8,850,723.90	-	355,026.00	(112,953.64)	9,092,796.26	-
合计	8,850,723.90	-	4,355,026.00	563,672.98	13,769,422.88	-

于2025年12月31日，本集团管理层认为无需计提长期股权投资减值准备。



五、 合并财务报表主要项目注释（续）

11. 其他权益工具投资

(1) 其他权益工具投资情况

	本年增减变动				指定为以公允价值计量且其变动计入其他综合收益的原因
	年初余额	减少投资	本年计入其他综合收益的利得	本年计入其他综合收益的损失	
百奥赛图（北京）医药科技股份有限公司	24,464,124.72	(16,026,498.01)	75,639,600.53	-	本集团出于战略目的而计划长期持有的投资
武汉友芝友生物制药股份有限公司	26,263,680.93	-	-	(1,270,964.82)	本集团出于战略目的而计划长期持有的投资
宜明昂科生物医药技术（上海）股份有限公司	5,561,323.45	-	542,918.91	-	本集团出于战略目的而计划长期持有的投资
烟台市和元艾迪斯生物医药科技有限公司	3,024,308.87	-	-	(3,024,308.87)	本集团出于战略目的而计划长期持有的投资
合计	59,313,437.97	(16,026,498.01)	76,182,519.44	(4,295,273.69)	
			30,678,638.45	(47,948,292.20)	
			-	-	
			115,174,185.71	-	



荣昌生物制药（烟台）股份有限公司
 财务报表附注（续）
 2025 年度

人民币元

五、 合并财务报表主要项目注释（续）

11. 其他权益工具投资（续）

(2) 终止确认其他权益工具投资的情况

	终止确认时的公允价值	因终止确认转入留存收 益的累计利得	因终止确认转入留存收 益的累计损失	终止确认的原因
百奥赛图（北京）医药科技股份有限 公司	16,026,498.01	5,505,514.78	-	出售

12. 其他非流动金融资产

以公允价值计量且其变动
 计入当期损益的金融资产

	2025年	2024年
	10,084,227.81	4,037,475.88



荣昌生物制药（烟台）股份有限公司
财务报表附注（续）
2025 年度

人民币元

五、 合并财务报表主要项目注释（续）

13. 固定资产

(1) 固定资产情况

原价	房屋及建筑物	机器设备	运输工具	办公设备及其他	合计
年初余额	1,490,497,136.01	1,596,452,513.20	1,215,619.48	91,649,742.78	3,179,815,011.47
购置	344,036.70	3,768,863.53	213,176.99	16,563.31	4,342,640.53
在建工程转入	38,373,148.63	35,682,502.53	-	61,469.90	74,117,121.06
处置或报废	-	(10,690,947.02)	(1,880.34)	(29,905.37)	(10,722,732.73)
其他增加/减少	37,900,199.23	34,880,874.68	3,123,143.54	(75,992,359.69)	(88,142.24)
外币报表折算差异	-	(801,654.36)	-	(54,683.00)	(856,337.36)
年末余额	1,567,114,520.57	1,659,292,152.56	4,550,059.67	15,650,827.93	3,246,607,560.73
累计折旧					
年初余额	206,739,628.51	462,932,201.33	314,836.72	52,648,022.84	722,634,689.40
计提	90,600,638.99	156,965,449.93	605,021.22	1,409,244.68	249,580,354.82
处置或报废	-	(7,715,899.00)	(1,786.32)	(25,228.23)	(7,742,913.55)
其他增加/减少	14,186,627.44	29,512,823.57	1,621,141.23	(45,320,592.24)	-
外币报表折算差异	-	(472,931.96)	-	(35,289.49)	(508,221.45)
年末余额	311,526,894.94	641,221,643.87	2,539,212.85	8,676,157.56	963,963,909.22
账面价值					
年末	1,255,587,625.63	1,018,070,508.69	2,010,846.82	6,974,670.37	2,282,643,651.51
年初	1,283,757,507.50	1,133,520,311.87	900,782.76	39,001,719.94	2,457,180,322.07

于2025年12月31日，本集团管理层认为无需计提固定资产减值准备。

于2025年12月31日，本集团所有权受到限制的固定资产为807,770,013.80元，详见附注五、20。



五、 合并财务报表主要项目注释（续）

13. 固定资产（续）

(2) 经营性租出固定资产

	房屋及建筑物	机器设备	办公设备	合计
原价				
年初余额	15,192,003.49	2,126,468.08	622,953.51	17,941,425.08
本年增加	7,153,061.88	-	-	7,153,061.88
年末余额	<u>22,345,065.37</u>	<u>2,126,468.08</u>	<u>622,953.51</u>	<u>25,094,486.96</u>
累计折旧				
年初余额	3,656,230.88	725,742.08	589,442.36	4,971,415.32
计提	3,347,969.51	52,796.49	33,511.15	3,434,277.15
年末余额	<u>7,004,200.39</u>	<u>778,538.57</u>	<u>622,953.51</u>	<u>8,405,692.47</u>
账面价值				
年末	<u>15,340,864.98</u>	<u>1,347,929.51</u>	<u>-</u>	<u>16,688,794.49</u>
年初	<u>11,535,772.61</u>	<u>1,400,726.00</u>	<u>33,511.15</u>	<u>12,970,009.76</u>



五、 合并财务报表主要项目注释（续）

13. 固定资产（续）

(3) 未办妥产权证书的固定资产

	账面价值	未办妥产权证书原因
抗体原液楼	204,612,819.96	正在办理中
质检大楼	145,245,526.56	正在办理中
ADC楼	112,520,216.72	正在办理中
分拣中心	74,802,043.98	正在办理中
动力中心	56,379,904.90	正在办理中
废水处理站	6,631,973.94	正在办理中
危化品库	3,989,809.38	正在办理中
一号门卫	704,264.13	正在办理中
二号门卫	180,932.03	正在办理中
合计	<u>605,067,491.60</u>	

14. 在建工程

	2025年	2024年
在建工程	<u>646,823,147.81</u>	<u>283,231,455.78</u>

(1) 在建工程情况

	2025年			2024年		
	账面余额	减值准备	账面价值	账面余额	减值准备	账面价值
生物工程三期	614,428,864.06	-	614,428,864.06	227,905,199.97	-	227,905,199.97
研发设备	1,152,463.96	-	1,152,463.96	2,340,707.95	-	2,340,707.95
泰爱车间	4,905,309.71	-	4,905,309.71	15,172,477.99	-	15,172,477.99
上海研发中心	15,303,029.42	-	15,303,029.42	10,701,207.91	-	10,701,207.91
其他	11,033,480.66	-	11,033,480.66	27,111,861.96	-	27,111,861.96
合计	<u>646,823,147.81</u>	<u>-</u>	<u>646,823,147.81</u>	<u>283,231,455.78</u>	<u>-</u>	<u>283,231,455.78</u>

于2025年12月31日，本集团管理层认为无需计提在建工程减值准备。

于2025年12月31日，本集团所有权受到限制的在建工程为61,738,568.41元，详见附注五、20。



五、 合并财务报表主要项目注释（续）

14. 在建工程（续）

(2) 重要的在建工程变动情况

	预算	年初余额	本年增加	本年转入 固定资产	年末余额	资金来源	工程投入占预算比例（%）
生物工程三期	3,705,000,000.00	227,905,199.97	444,820,397.50	(58,296,733.41)	614,428,864.06	募集资金、自筹资金、金融机构贷款	58.66
						其中：本年 利息资本化	本年利息 资本化率（%）
生物工程三期						5,820,700.19	23.65
						11,782,005.67	



五、 合并财务报表主要项目注释（续）

15. 使用权资产

(1) 使用权资产情况

	房屋及建筑物	机器设备	运输工具	合计
成本				
年初余额	330,651,505.76	20,491,242.99	262,217.39	351,404,966.14
增加	2,694,352.90	-	-	2,694,352.90
处置	(6,722,163.12)	(533,314.60)	(262,217.39)	(7,517,695.11)
其他减少	(3,307,182.21)	(223,966.06)	-	(3,531,148.27)
外币报表折算差异	(1,194,247.75)	-	-	(1,194,247.75)
年末余额	<u>322,122,265.58</u>	<u>19,733,962.33</u>	<u>-</u>	<u>341,856,227.91</u>
累计折旧				
年初余额	240,801,812.01	16,794,810.88	54,628.62	257,651,251.51
计提	53,822,598.73	3,589,317.93	20,758.88	57,432,675.54
处置	(6,722,163.12)	(533,314.60)	(75,387.50)	(7,330,865.22)
其他减少	(1,648,741.24)	(116,851.88)	-	(1,765,593.12)
外币报表折算差异	(720,741.89)	-	-	(720,741.89)
年末余额	<u>285,532,764.49</u>	<u>19,733,962.33</u>	<u>-</u>	<u>305,266,726.82</u>
账面价值				
年末	<u>36,589,501.09</u>	<u>-</u>	<u>-</u>	<u>36,589,501.09</u>
年初	<u>89,849,693.75</u>	<u>3,696,432.11</u>	<u>207,588.77</u>	<u>93,753,714.63</u>

于2025年12月31日，本集团管理层认为使用权资产无需计提减值准备。



五、 合并财务报表主要项目注释（续）

16. 无形资产

(1) 无形资产情况

	土地使用权	专利权	软件	合计
原价				
年初余额	124,076,392.91	13,387,500.00	39,150,690.11	176,614,583.02
购置	-	-	239,543.27	239,543.27
在建工程转入	-	-	18,570,838.32	18,570,838.32
外币报表折算差异	-	-	(3,996.11)	(3,996.11)
年末余额	<u>124,076,392.91</u>	<u>13,387,500.00</u>	<u>57,957,075.59</u>	<u>195,420,968.50</u>
累计摊销				
年初余额	7,088,085.91	13,387,500.00	13,007,735.40	33,483,321.31
计提	2,498,848.56	-	6,957,299.04	9,456,147.60
外币报表折算差异	-	-	(3,077.70)	(3,077.70)
年末余额	<u>9,586,934.47</u>	<u>13,387,500.00</u>	<u>19,961,956.74</u>	<u>42,936,391.21</u>
账面价值				
年末	<u>114,489,458.44</u>	<u>-</u>	<u>37,995,118.85</u>	<u>152,484,577.29</u>
年初	<u>116,988,307.00</u>	<u>-</u>	<u>26,142,954.71</u>	<u>143,131,261.71</u>

于2025年12月31日，本集团管理层认为无形资产无需计提减值准备。

于2025年12月31日，本集团所有权受到限制的无形资产为26,959,002.75元，详见附注五、20。



五、 合并财务报表主要项目注释（续）

17. 长期待摊费用

	年初余额	本年增加	本年摊销	年末余额
软件使用费支出	1,032,510.62	43,766.58	663,410.26	412,866.94
装修费支出	3,292,386.21	168,549.49	3,208,146.49	252,789.21
合计	4,324,896.83	212,316.07	3,871,556.75	665,656.15

18. 递延所得税资产/负债

(1) 未经抵销的递延所得税资产

	2025年		2024年	
	应纳税暂时性差异	递延所得税资产	应纳税暂时性差异	递延所得税资产
递延所得税资产				
租赁负债	36,229,828.24	8,640,935.82	93,543,945.74	18,960,424.88
可弥补亏损	642,166,584.77	96,646,071.01	-	-
合计	678,396,413.01	105,287,006.83	93,543,945.74	18,960,424.88

(2) 未经抵销的递延所得税负债

	2025年		2024年	
	应纳税暂时性差异	递延所得税负债	应纳税暂时性差异	递延所得税负债
递延所得税负债				
使用权资产	36,229,828.24	8,640,935.82	93,543,945.74	18,960,424.88
金融资产公允价值变动	712,843,589.49	107,255,765.50	-	-
合计	749,073,417.73	115,896,701.32	93,543,945.74	18,960,424.88

(3) 以抵销后净额列示的递延所得税资产或负债

	2025年		2024年	
	抵销金额	抵销后余额	抵销金额	抵销后余额
递延所得税资产	105,287,006.83	-	18,960,424.88	-
递延所得税负债	105,287,006.83	10,609,694.49	18,960,424.88	-



五、 合并财务报表主要项目注释（续）

18. 递延所得税资产/负债（续）

(4) 未确认递延所得税资产明细

	2025年	2024年
可抵扣暂时性差异	860,968,561.71	850,207,022.43
可抵扣亏损	<u>9,076,831,507.03</u>	<u>8,026,079,413.34</u>
合计	<u>9,937,800,068.74</u>	<u>8,876,286,435.77</u>

(5) 未确认递延所得税资产的可抵扣亏损的到期日分析

	2025年	2024年
2025年	-	57,647,413.02
2026年	-	96,893,435.02
2027年	-	150,591,471.82
2028年	-	363,107,510.04
2029年	574,568,226.18	606,142,394.07
2030年	896,530,422.86	896,530,422.86
2031年	95,500,445.82	95,500,445.82
2032年	1,462,794,880.85	1,462,794,880.85
2033年	3,524,169,941.47	3,524,169,941.47
2034年	740,057,031.97	740,057,031.97
2035年	1,738,743,705.96	-
不限期	<u>44,466,851.92</u>	<u>32,644,466.40</u>
合计	<u>9,076,831,507.03</u>	<u>8,026,079,413.34</u>

19. 其他非流动资产

	2025年			2024年		
	账面余额	减值准备	账面价值	账面余额	减值准备	账面价值
预付工程设备款	3,700,242.13	-	3,700,242.13	141,048,088.69	-	141,048,088.69
长期保证金	<u>4,252,423.17</u>	-	<u>4,252,423.17</u>	<u>13,850,418.05</u>	-	<u>13,850,418.05</u>
合计	<u>7,952,665.30</u>	-	<u>7,952,665.30</u>	<u>154,898,506.74</u>	-	<u>154,898,506.74</u>

长期保证金系本集团租赁资产的长期保证金。

于2025年12月31日，本集团所有权受到限制的其他非流动资产为650,338.53元，详见附注五、20。



五、 合并财务报表主要项目注释（续）

20. 所有权或使用权受到限制的资产

2025年

	账面余额	账面价值	受限类型	受限情况
货币资金	42,806,824.37	42,806,824.37	冻结	股票回购款 /保证金
应收票据	177,910,722.52	177,910,722.52	质押	质押借款
其他非流动资产	650,338.53	650,338.53	冻结	押金
在建工程	61,738,568.41	61,738,568.41	抵押	抵押借款
固定资产	887,617,350.64	807,770,013.80	抵押	抵押借款
无形资产	30,462,150.00	26,959,002.75	抵押	抵押借款
合计	<u>1,201,185,954.47</u>	<u>1,117,835,470.38</u>		

2024年

	账面余额	账面价值	受限类型	受限情况
货币资金	2,804,817.62	2,804,817.62	冻结	保证金
应收票据	141,186,375.83	141,186,375.83	质押	质押借款
其他非流动资产	637,590.32	637,590.32	冻结	押金
在建工程	76,036,953.23	76,036,953.23	抵押	抵押借款
固定资产	851,394,149.34	805,402,677.76	抵押	抵押借款
无形资产	30,462,150.00	27,568,245.75	抵押	抵押借款
合计	<u>1,102,522,036.34</u>	<u>1,053,636,660.51</u>		

用于抵押的无形资产于2025年的摊销额为609,243.00元（2024年：609,243.00元）。

2025年12月31日，使用权受限的应收票据，为不可终止确认的已贴现未到期银行承兑汇票，短期借款信息详见附注五、21。

2025年，本集团以上述在建工程、固定资产、无形资产作为抵押，向银行借款900,805,256.49元，长期借款信息详见附注五、29。



五、 合并财务报表主要项目注释（续）

21. 短期借款

（1） 短期借款分类

	2025年	2024年
质押借款	422,415,412.66	141,186,375.83
保证借款	-	100,000,000.00
信用借款	799,345,201.07	842,667,172.30
合计	<u>1,221,760,613.73</u>	<u>1,083,853,548.13</u>

于2025年12月31日，本集团无逾期借款。

于2025年12月31日，本集团质押借款金额为422,415,412.66元（2024年12月31日：141,186,375.83元）。除票据质押借款177,910,722.52元外，本集团将部分专利权用于质押，取得质押借款244,504,690.14元。

22. 应付账款

（1） 应付账款列示

	2025年	2024年
应付研发服务款	223,683,326.21	128,134,033.22
应付材料款	62,168,108.57	34,116,073.46
合计	<u>285,851,434.78</u>	<u>162,250,106.68</u>

于2025年12月31日，本集团无账龄超过1年或逾期的重要应付账款。

23. 合同负债

（1） 合同负债列示

	2025年	2024年
货款	68,104,130.62	3,143,688.86
技术授权款	252,000,000.00	-
合计	<u>320,104,130.62</u>	<u>3,143,688.86</u>

于2025年12月31日，本集团无账龄超过1年的重要合同负债。

技术授权款系本集团与参天制药（中国）有限公司于2025年签订的授权许可协议下的预收款。



五、 合并财务报表主要项目注释（续）

24. 应付职工薪酬

(1) 应付职工薪酬列示

	年初余额	本年增加	本年减少	年末余额
短期薪酬	207,398,000.49	940,595,603.09	933,571,777.38	214,421,826.20
离职后福利（设定提存计划）	2,588,022.27	78,831,810.96	78,358,168.88	3,061,664.35
辞退福利	-	5,339,285.90	5,339,285.90	-
合计	<u>209,986,022.76</u>	<u>1,024,766,699.95</u>	<u>1,017,269,232.16</u>	<u>217,483,490.55</u>

(2) 短期薪酬列示

	年初余额	本年增加	本年减少	年末余额
工资、奖金、津贴和补贴	114,449,297.55	785,783,296.58	779,089,763.44	121,142,830.69
职工福利费	816,585.84	10,201,892.36	10,433,439.00	585,039.20
社会保险费	1,485,504.80	45,713,782.16	45,445,215.60	1,754,071.36
其中：医疗保险费	1,458,087.02	43,156,213.22	42,897,354.60	1,716,945.64
工伤保险费	27,417.78	2,425,006.52	2,415,298.58	37,125.72
生育保险费	-	132,562.42	132,562.42	-
住房公积金	688,749.00	35,728,086.24	35,532,645.24	884,190.00
工会经费和职工教育经费	76,862,384.63	-	611,106.95	76,251,277.68
非货币性福利	632,980.75	6,026,478.82	6,059,207.64	600,251.93
其他短期薪酬	<u>12,462,497.92</u>	<u>57,142,066.93</u>	<u>56,400,399.51</u>	<u>13,204,165.34</u>
合计	<u>207,398,000.49</u>	<u>940,595,603.09</u>	<u>933,571,777.38</u>	<u>214,421,826.20</u>

于 2025 年度，本集团非货币性福利为向员工提供住宿、食堂及班车等福利。

(3) 设定提存计划列示

	年初余额	本年增加	本年减少	年末余额
基本养老保险费	2,509,596.16	76,060,114.94	75,600,825.50	2,968,885.60
失业保险费	<u>78,426.11</u>	<u>2,771,696.02</u>	<u>2,757,343.38</u>	<u>92,778.75</u>
合计	<u>2,588,022.27</u>	<u>78,831,810.96</u>	<u>78,358,168.88</u>	<u>3,061,664.35</u>



五、 合并财务报表主要项目注释（续）

25. 应交税费

	2025年	2024年
增值税	62,090,782.74	25,242,382.09
个人所得税	4,545,258.31	5,657,530.42
房产税	3,008,123.61	3,210,266.10
土地使用税	111,907.99	111,326.53
印花税	629,783.93	392,591.60
城市维护建设税	180,154.88	67,422.16
教育费附加	101,606.11	35,208.86
地方教育费附加	67,737.41	23,472.58
环境保护税	3,625.60	23,444.82
代扣代缴税金及附加	5,128,809.34	2,294,899.68
其中：企业所得税	4,959,661.66	2,135,752.00
个人所得税	160,000.00	150,000.00
增值税	8,838.34	8,838.34
城市维护建设税	309.34	309.34
合计	<u>75,867,789.92</u>	<u>37,058,544.84</u>

26. 其他应付款

(1) 按款项性质分类情况

	2025年	2024年
应付设备工程款	233,892,396.00	198,564,827.24
应付服务款	112,482,815.55	60,919,654.40
预提费用	43,513,164.13	47,970,304.11
关联方往来	6,052,737.23	6,237,662.57
押金保证金	660,830.00	668,540.00
其他	3,070,571.72	634,404.47
合计	<u>399,672,514.63</u>	<u>314,995,392.79</u>

于2025年12月31日，本集团无账龄超过1年或逾期的重要其他应付款。



五、 合并财务报表主要项目注释（续）

27. 一年内到期的非流动负债

	2025年	2024年
一年内到期的长期借款	204,645,055.12	286,386,348.57
一年内到期的租赁负债	<u>23,403,997.00</u>	<u>62,298,589.83</u>
合计	<u><u>228,049,052.12</u></u>	<u><u>348,684,938.40</u></u>

28. 其他流动负债

	2025年	2024年
销售返利	<u>38,669,467.65</u>	<u>18,324,410.71</u>

29. 长期借款

	2025年	2024年
抵押借款	900,805,256.49	795,375,006.37
保证借款	-	393,304,350.07
信用借款	<u>36,005,400.00</u>	<u>293,585,038.99</u>
	936,810,656.49	1,482,264,395.43
减：一年内到期的长期借款	<u>204,645,055.12</u>	<u>286,386,348.57</u>
合计	<u><u>732,165,601.37</u></u>	<u><u>1,195,878,046.86</u></u>

于2025年12月31日，上述借款的年利率为1.80%至2.8%。



五、 合并财务报表主要项目注释（续）

30. 租赁负债

	2025年	2024年
房屋及建筑物	39,267,546.08	96,484,614.36
机器设备	3,869,700.05	7,697,844.02
运输工具	-	209,641.50
	<u>43,137,246.13</u>	<u>104,392,099.88</u>
减：一年内到期的租赁负债	<u>23,403,997.00</u>	<u>62,298,589.83</u>
合计	<u>19,733,249.13</u>	<u>42,093,510.05</u>

31. 递延收益

	年初余额	本年增加	本年减少	年末余额
政府补助	<u>96,049,337.80</u>	<u>7,809,920.80</u>	<u>14,575,666.19</u>	<u>89,283,592.41</u>

32. 股本

	年初余额	本年增减变动 发行新股	年末余额
股本	<u>544,332,083.00</u>	<u>19,378,160.00</u>	<u>563,710,243.00</u>

本年股本增加系本公司于2025年5月完成配售发行新H股事项，按每股H股42.44港元的价格向不少于六名承配人成功配发及发行19,000,000股新H股。本公司于2025年向16名A类权益激励对象和100名B类权益激励对象归属限制性股票378,160股。

33. 资本公积

	年初余额	本年增加	本年减少	年末余额
股本溢价	6,163,302,182.85	725,566,477.03	-	6,888,868,659.88
其他	<u>127,687,718.05</u>	<u>38,231,507.17</u>	<u>(130,991,252.97)</u>	<u>34,927,972.25</u>
合计	<u>6,290,989,900.90</u>	<u>763,797,984.20</u>	<u>(130,991,252.97)</u>	<u>6,923,796,632.13</u>

本公司资本公积-股本溢价变动原因参见附注五、32。

本公司实施股权激励导致资本公积变动38,231,507.17元，H股信托奖励计划导致库存股数量减少3,459,095.00股，资本公积变动130,991,252.97元，参见附注五、34及附注十三、2。



五、 合并财务报表主要项目注释（续）

34. 库存股

	年初余额	本年增加	本年减少	年末余额
库存股	<u>445,329,702.16</u>	<u>2,690,230.58</u>	<u>(210,824,451.97)</u>	<u>237,195,480.77</u>

于2021年2月3日、2021年3月23日，公司董事会、股东大会分别审议通过首期H股奖励信托计划的相关议案。根据该计划，本集团从公开市场购入股份用于员工股权激励之用途，相关详情见本报告附注十三、2。

截至2025年12月31日，本集团按照平均价格每股约71.57元港币于市场购入10,289,500.00股股份，总金额为港币736,437,888.13元（折合人民币619,954,073.42元），其中本年本集团按照平均价格每股约74.14元港币于市场购入40,000.00股股份，总金额为港币2,965,734.91元（折合人民币2,690,230.58元）。

截至2025年12月31日，H股奖励信托已授予12,604,800.00股，其中本年股权激励对象已以每股0.00港元至50.50港元的价格对3,499,095.00股行使认购权，库存股相应减少3,499,095.00股，总金额为港币250,436,477.20元（折合人民币210,824,451.97元）。

35. 其他综合收益

合并资产负债表中归属于母公司股东的其他综合收益累积余额：

2025年

	2025年1月1日	增减变动	2025年12月31日
其他权益工具投资公允价值变动	(90,605,299.50)	55,772,036.48	(34,833,263.02)
外币财务报表折算差额	<u>8,684,829.27</u>	<u>(8,625,424.39)</u>	<u>59,404.88</u>
合计	<u>(81,920,470.23)</u>	<u>47,146,612.09</u>	<u>(34,773,858.14)</u>

2024年

	2024年1月1日	增减变动	2024年12月31日
其他权益工具投资公允价值变动	(57,908,292.42)	(32,697,007.08)	(90,605,299.50)
外币财务报表折算差额	<u>6,865,924.12</u>	<u>1,818,905.15</u>	<u>8,684,829.27</u>
合计	<u>(51,042,368.30)</u>	<u>(30,878,101.93)</u>	<u>(81,920,470.23)</u>



五、 合并财务报表主要项目注释（续）

35. 其他综合收益（续）

其他综合收益发生额：

2025年

	税前发生额	减：前期计入其 他综合收益当期 转入留存收益	减：所得税	税后发生额	归属于母公司股东
不能重分类进损益的其他 综合收益					
其他权益工具投资公允 价值变动	71,887,245.75	(5,505,514.78)	(10,609,694.49)	55,772,036.48	55,772,036.48
将重分类进损益的其他综 合收益					
外币报表折算差额	(8,625,424.39)	-	-	(8,625,424.39)	(8,625,424.39)
合计	<u>63,261,821.36</u>	<u>(5,505,514.78)</u>	<u>(10,609,694.49)</u>	<u>47,146,612.09</u>	<u>47,146,612.09</u>

2024年

	税前发生额	减：所得税	税后发生额	归属于母公司股东
不能重分类进损益的其他综合收益				
其他权益工具投资公允价值变动	(34,208,234.58)	1,511,227.50	(32,697,007.08)	(32,697,007.08)
将重分类进损益的其他综合收益				
外币报表折算差额	<u>1,818,905.15</u>	<u>-</u>	<u>1,818,905.15</u>	<u>1,818,905.15</u>
合计	<u>(32,389,329.43)</u>	<u>1,511,227.50</u>	<u>(30,878,101.93)</u>	<u>(30,878,101.93)</u>

36. 未分配利润

	2025年	2024年
年初未弥补亏损	(4,321,871,190.57)	(2,853,510,388.02)
归属于母公司股东的净利润	709,649,797.14	(1,468,360,802.55)
其他综合收益结转留存收益	<u>5,505,514.78</u>	<u>-</u>
年末未弥补亏损	<u>(3,606,715,878.65)</u>	<u>(4,321,871,190.57)</u>



五、 合并财务报表主要项目注释（续）

37. 营业收入和营业成本

(1) 营业收入和营业成本情况

	2025年		2024年	
	收入	成本	收入	成本
主营业务	3,241,559,516.97	405,125,966.31	1,710,152,183.73	333,196,588.48
其他业务	9,491,544.96	8,414,533.46	6,709,504.30	3,966,906.77
合计	<u>3,251,051,061.93</u>	<u>413,540,499.77</u>	<u>1,716,861,688.03</u>	<u>337,163,495.25</u>

(2) 营业收入分解信息

报告分部	2025年	2024年
商品类型		
销售商品	2,307,354,343.62	1,699,142,771.46
技术授权	895,053,500.00	-
提供劳务	39,151,673.35	11,130,166.99
出售材料	5,156,288.76	3,798,399.12
租赁服务	4,335,256.20	2,790,350.46
合计	<u>3,251,051,061.93</u>	<u>1,716,861,688.03</u>
经营地区		
中国大陆	2,276,434,947.65	1,704,167,078.72
美国	974,616,114.28	12,694,609.31
合计	<u>3,251,051,061.93</u>	<u>1,716,861,688.03</u>
商品转让的时间		
在某一时点转让	3,207,564,132.38	1,702,941,170.58
在某一时段内转让	39,151,673.35	11,130,166.99
租赁收入	4,335,256.20	2,790,350.46
合计	<u>3,251,051,061.93</u>	<u>1,716,861,688.03</u>



五、 合并财务报表主要项目注释（续）

37. 营业收入和营业成本（续）

（3） 营业成本分解信息

报告分部	2025年	2024年
商品类型		
销售商品	382,782,556.94	329,294,057.01
技术授权	-	-
提供劳务	22,343,409.37	3,915,007.72
出售材料	4,872,579.02	2,241,826.28
租赁服务	3,541,954.44	1,712,604.24
合计	<u>413,540,499.77</u>	<u>337,163,495.25</u>
经营地区		
中国大陆	360,519,704.28	332,961,900.96
美国	53,020,795.49	4,201,594.29
合计	<u>413,540,499.77</u>	<u>337,163,495.25</u>
商品转让的时间		
在某一时点转让	387,655,135.96	331,535,883.29
在某一时段内转让	22,343,409.37	3,915,007.72
租赁收入	3,541,954.44	1,712,604.24
合计	<u>413,540,499.77</u>	<u>337,163,495.25</u>

（4） 履约义务

确认的收入来源于：

	2025年	2024年
合同负债年初账面价值	3,143,688.86	11,398,410.09



五、 合并财务报表主要项目注释（续）

37. 营业收入和营业成本（续）

（4） 履约义务（续）

本集团与履约义务相关的信息如下：

	履行履约义务的时间	重要的支付条款	承诺转让商品的性质	是否为主要责任人	承担的预期将退还给客户的款项
销售商品	客户签收/验收商品	预付或者在一定信用期内完成货款的支付	货物	是	部分客户有权享受返利，按可变对价进行处理
提供劳务	服务完成并交付给客户	在一定信用期内完成劳务款的支付	服务	是	无
技术授权	首付款：客户取得技术授权的控制权，能够使用并从中受益；后续阶段性的里程碑收款：客户后续销售或使用行为实际发生与企业履行相关履约义务二者孰晚。	在一定信用期内完成技术授权款的支付	知识产权	是	无

（5） 分摊至剩余履约义务

于2025年12月31日，已签订合同、但尚未履行或尚未履行完毕的履约义务对应的收入金额为327,285,515.45元。



五、 合并财务报表主要项目注释（续）

38. 税金及附加

	2025年	2024年
房产税	11,971,689.77	12,884,332.42
印花税	1,873,965.91	1,330,060.83
城市维护建设税	945,312.46	434,981.20
教育费附加	516,788.20	210,843.19
城镇土地使用税	447,631.96	22,095.53
车船税	7,564.18	12,454.58
其他	588,309.60	472,268.31
合计	<u>16,351,262.08</u>	<u>15,367,036.06</u>

39. 销售费用

	2025年	2024年
员工薪酬	514,185,369.24	473,824,744.07
其中：股权激励费用	5,953,341.56	8,422,029.50
市场开发费	447,848,763.88	329,805,167.23
咨询服务费	104,720,839.01	122,960,370.04
学术推广费	34,271,701.90	9,006,983.93
折旧及摊销	2,834,150.89	2,349,779.99
其他	7,583,402.19	10,808,005.85
合计	<u>1,111,444,227.11</u>	<u>948,755,051.11</u>

40. 管理费用

	2025年	2024年
员工薪酬	103,935,170.19	140,962,920.65
其中：股权激励费用	13,651,940.50	18,272,708.16
折旧及摊销	100,838,882.44	96,159,042.10
咨询服务费	91,277,485.20	24,355,679.54
办公费	32,950,383.26	36,101,602.78
其他	35,273,556.66	19,125,877.75
合计	<u>364,275,477.75</u>	<u>316,705,122.82</u>



五、 合并财务报表主要项目注释（续）

41. 研发费用

	2025年	2024年
员工薪酬	329,492,811.33	458,268,886.20
其中：股权激励费用	9,567,347.59	40,203,482.77
临床试验开支	516,041,232.66	547,771,086.19
折旧及摊销	114,088,885.27	125,810,664.13
原材料开支	107,102,012.90	216,389,557.55
测试开支	55,074,249.46	64,883,890.88
公用事业费用	19,459,772.23	31,961,802.82
其他	77,489,715.38	94,692,074.15
合计	<u>1,218,748,679.23</u>	<u>1,539,777,961.92</u>

42. 财务费用

	2025年	2024年
利息支出	75,988,813.95	77,146,843.12
减：利息收入	4,594,430.84	10,239,381.13
减：利息资本化金额	5,820,700.19	4,768,239.55
汇兑损益	(926,821.71)	7,131,069.82
其他	179,988.27	210,188.79
合计	<u>64,826,849.48</u>	<u>69,480,481.05</u>

借款费用资本化金额已计入在建工程。

43. 其他收益

	2025年	2024年
与日常活动相关的政府补助	20,288,107.30	58,430,141.96
个税手续费返还	1,444,860.97	-
增值税加计抵减	6,034,078.68	20,404,768.51
合计	<u>27,767,046.95</u>	<u>78,834,910.47</u>



五、 合并财务报表主要项目注释（续）

44. 投资收益

	2025年	2024年
处置交易性金融资产取得的投资收益	3,250,378.42	2,601,249.99
应收票据贴现终止确认部分贴现息	(8,672,945.96)	(6,789,243.72)
权益法核算的长期股权投资收益/（损失）	563,672.98	(104,724.30)
其他	421,529.72	-
合计	<u>(4,437,364.84)</u>	<u>(4,292,718.03)</u>

45. 公允价值变动收益

	2025年	2024年
交易性金融资产	642,166,584.77	-
非流动金融资产	<u>(1,453,248.07)</u>	<u>1,537,475.88</u>
合计	<u>640,713,336.70</u>	<u>1,537,475.88</u>

46. 信用减值损失

	2025年	2024年
应收账款坏账损失	(2,072,787.96)	(4,511,112.32)
其他应收款坏账损失	<u>1,496,476.03</u>	<u>(6,576,995.63)</u>
合计	<u>(576,311.93)</u>	<u>(11,088,107.95)</u>

47. 资产减值损失

	2025年	2024年
存货跌价损失	<u>(1,953,331.57)</u>	<u>(9,555,364.02)</u>

48. 资产处置收益

	2025年	2024年
固定资产处置损益	(832,708.21)	(750,747.40)
使用权资产处置收益	<u>61,138.48</u>	<u>46,651.32</u>
合计	<u>(771,569.73)</u>	<u>(704,096.08)</u>



五、 合并财务报表主要项目注释（续）

49. 营业外收入

	2025年	2024年	计入2025年非 经常性损益
违约金	485,542.01	113,131.79	485,542.01
其他	<u>464,747.56</u>	<u>285,602.24</u>	<u>464,747.56</u>
合计	<u>950,289.57</u>	<u>398,734.03</u>	<u>950,289.57</u>

50. 营业外支出

	2025年	2024年	计入2025年非 经常性损益
公益性捐赠支出	12,518,414.34	12,769,470.95	12,518,414.34
固定资产报废	139,048.99	225,093.39	139,048.99
其他	<u>500,209.99</u>	<u>109,612.33</u>	<u>500,209.99</u>
合计	<u>13,157,673.32</u>	<u>13,104,176.67</u>	<u>13,157,673.32</u>



五、 合并财务报表主要项目注释（续）

51. 所得税费用

	2025年	2024年
当期所得税费用	<u>748,691.20</u>	<u>-</u>

所得税费用与利润总额的关系列示如下：

	2025年	2024年
利润总额	710,398,488.34	(1,468,360,802.55)
按法定/适用税率计算的所得税费用（注）	181,448,055.44	(365,218,864.09)
子公司适用不同税率的影响	(68,306,963.61)	143,067,555.99
调整以前期间所得税的影响	(135,439,157.55)	163,091,047.47
研发费用加计扣除	(156,008,083.78)	(117,126,377.06)
不可抵扣的成本、费用和损失的影响	5,091,039.06	17,435,573.90
视同销售的影响	3,819,854.76	4,978,088.98
本期未确认递延所得税资产的可抵扣暂时性差异的影响或可抵扣亏损的影响	<u>170,143,946.88</u>	<u>153,772,974.81</u>
按本集团实际税率计算的所得税费用	<u>748,691.20</u>	<u>-</u>

注：中国大陆所得税费用根据在中国大陆利润及税率计算。其他地区所得税费用根据经营所在国家或地区利润及税率计算。



五、 合并财务报表主要项目注释（续）

52. 每股收益

	2025年 元/股	2024年 元/股
基本/稀释每股收益		
持续经营	<u>1.29</u>	<u>(2.73)</u>

基本每股收益按照归属于本公司普通股股东的当期净利润，除以发行在外普通股的加权平均数计算。新发行普通股股数，根据发行合同的具体条款，从应收对价之日（一般为股票发行日）起计算确定。

稀释每股收益的分母等于下列两项之和：基于每股收益中母公司已发行普通股的加权平均数；及假定稀释性潜在普通股转换为普通股而增加的普通股的加权平均数。

在计算稀释性潜在普通股转换为已发行普通股而增加的普通股股数的加权平均数时，在以前期间发行的稀释性潜在普通股，假设在当期期初转换；当期发行的稀释性潜在普通股，假设在发行日转换。

基本每股收益与稀释每股收益的具体计算如下：

	2025年	2024年
收益		
归属于本公司普通股股东的当期净利润	709,649,797.14	(1,468,360,802.55)
稀释性潜在普通股转换时将产生损益	<u>-</u>	<u>-</u>
调整后归属于本公司普通股股东的当期净利润	<u>709,649,797.14</u>	<u>(1,468,360,802.55)</u>
归属于：		
持续经营	<u>709,649,797.14</u>	<u>(1,468,360,802.55)</u>
股份		
本公司发行在外普通股的加权平均数	549,762,636.94	537,393,410.19
稀释效应——普通股的加权平均数		
股份期权	<u>1,108,259.15</u>	<u>131,728.34</u>
调整后本公司发行在外普通股的加权平均数	<u>550,870,896.09</u>	<u>537,525,138.53</u>



五、 合并财务报表主要项目注释（续）

53. 现金流量表项目注释

(1) 与经营活动有关的现金

	2025年	2024年
收到其他与经营活动有关的现金		
政府补助	15,167,222.88	108,482,100.80
利息收入	4,608,531.32	10,239,381.13
租赁收入	4,335,256.20	2,790,350.46
其他	4,159,768.61	320,419.95
合计	<u>28,270,779.01</u>	<u>121,832,252.34</u>
支付其他与经营活动有关的现金		
研发活动	595,996,300.89	869,553,800.45
销售费用	603,572,938.80	461,060,263.84
管理费用	119,612,152.72	93,758,546.12
其他	24,035,786.31	19,853,882.00
合计	<u>1,343,217,178.72</u>	<u>1,444,226,492.41</u>

(2) 与投资活动有关的现金

	2025年	2024年
收到重要的投资活动有关的现金		
赎回理财产品	<u>2,150,000,000.00</u>	<u>1,000,000,000.00</u>
支付重要的投资活动有关的现金		
购置理财产品	<u>2,150,000,000.00</u>	<u>1,000,000,000.00</u>
收到其他与投资活动有关的现金		
保证金	<u>9,578,400.00</u>	<u>13,994,347.44</u>

(3) 与筹资活动有关的现金

	2025年	2024年
支付其他与筹资活动有关的现金		
经营租赁支付的现金	64,954,217.40	56,351,776.72
增发融资支出的现金	-	975,107.06
回购限制性股票所支付的现金	42,690,230.58	27,795,211.18
合计	<u>107,644,447.98</u>	<u>85,122,094.96</u>



荣昌生物制药（烟台）股份有限公司
财务报表附注（续）
2025 年度

人民币元

五、 合并财务报表主要项目注释（续）

53. 现金流量表项目注释（续）

(3) 与筹资活动有关的现金（续）

筹资活动产生的各项负债的变动如下：

	年初余额	本年增加		本年减少		年末余额
		现金变动	非现金变动	现金变动	非现金变动	
短期借款	1,083,853,548.13	1,893,238,701.70	29,878,136.25	1,461,989,890.62	323,219,881.73	1,221,760,613.73
一年内到期的长期借款	286,386,348.57	-	204,645,055.12	286,386,348.57	-	204,645,055.12
长期借款	1,195,878,046.86	141,487,363.28	41,191,144.04	441,745,897.69	204,645,055.12	732,165,601.37
一年内到期的租赁负债	62,298,589.83	-	26,059,624.57	64,954,217.40	-	23,403,997.00
租赁负债	42,093,510.05	-	3,699,363.65	-	26,059,624.57	19,733,249.13
合计	2,670,510,043.44	2,034,726,064.98	305,473,323.63	2,255,076,354.28	553,924,561.42	2,201,708,516.35

(4) 不涉及当期现金收支的重大活动

销售商品、提供劳务收到的银行承兑汇票背书转让
使用权资产的增加：

	2025年	2024年
	139,317,117.33	99,632,942.26
	2,694,352.90	23,486,602.61
	142,011,470.23	123,119,544.87



五、 合并财务报表主要项目注释（续）

54. 现金流量表补充资料

(1) 现金流量表补充资料

将净利润调节为经营活动现金流量：

	2025年	2024年
净利润	709,649,797.14	(1,468,360,802.55)
加：信用减值损失	576,311.93	11,088,107.95
资产减值准备	1,953,331.57	9,555,364.02
固定资产折旧	249,580,354.82	228,508,218.18
使用权资产折旧	57,432,675.54	61,096,743.05
无形资产摊销	9,456,147.60	7,538,995.87
待摊费用摊销	50,901.05	1,184,445.13
长期待摊费用摊销	3,871,556.75	5,584,443.58
处置固定资产、无形资产和其他 长期资产的损益	771,569.73	704,096.08
固定资产报废损失	139,048.99	225,093.39
公允价值变动收益	(640,713,336.70)	(1,537,475.88)
非公开发行中介费	-	975,107.06
财务费用	74,361,912.85	71,281,059.57
投资收益	(4,235,581.12)	(2,404,171.30)
存货的（增加）/减少	(720,374.08)	72,384,239.60
经营性应收项目的增加	(1,023,109,780.18)	(333,326,264.25)
经营性应付项目的增加	579,989,654.23	152,463,841.12
股权激励费用	33,897,705.26	68,735,446.18
经营活动产生/（使用）的现金流量净额	<u>52,951,895.38</u>	<u>(1,114,303,513.20)</u>



五、 合并财务报表主要项目注释（续）

54. 现金流量表补充资料（续）

（1） 现金流量表补充资料（续）

现金及现金等价物净变动：

	2025年	2024年
现金的年末余额	1,154,598,527.93	759,530,043.42
减：现金的年初余额	<u>759,530,043.42</u>	<u>726,551,931.36</u>
现金及现金等价物净增加额	<u>395,068,484.51</u>	<u>32,978,112.06</u>

（2） 现金及现金等价物的构成

	2025年	2024年
现金		
其中：可随时用于支付的银行存款	<u>1,154,598,527.93</u>	<u>759,530,043.42</u>
年末现金及现金等价物余额	<u>1,154,598,527.93</u>	<u>759,530,043.42</u>

（3） 不属于现金及现金等价物的货币资金

	2025年	2024年	理由
股票回购款	40,000,000.00	-	使用范围受限制
农民工保证金	2,806,824.37	2,804,817.62	使用范围受限制
计提但尚不可收取的存款利息	<u>143,434.02</u>	<u>157,534.50</u>	尚不可支取
合计	<u>42,950,258.39</u>	<u>2,962,352.12</u>	



五、 合并财务报表主要项目注释（续）

55. 外币货币性项目

	2025年		
	原币	汇率	折合人民币
货币资金			
美元	19,345,371.99	7.03	135,974,750.64
港币	119,603,146.81	0.90	108,027,954.26
澳元	6,243.60	4.69	29,277.49
瑞士法郎	5,267.80	8.85	46,625.30
欧元	19,723.06	8.24	162,429.26
应收账款			
美元	5,232,714.68	7.03	36,779,704.94
其他应收款			
美元	5,073,909.18	7.03	35,663,492.84
港币	42,934,185.00	0.90	38,779,014.58
其他非流动资产			
美元	125,004.83	7.03	878,633.95
应付账款			
美元	17,203,772.44	7.03	120,921,875.73
瑞士法郎	21,744.07	8.85	192,456.76
欧元	45,132.18	8.24	371,686.07
其他应付款			
美元	9,099,230.34	7.03	63,956,670.21
港币	146,260.66	0.90	132,105.55
欧元	60,495.61	8.24	498,211.60
英镑	34,025.00	9.43	321,012.27



五、 合并财务报表主要项目注释（续）

56. 租赁

（1） 作为承租人

	2025年	2024年
租赁负债利息费用	3,124,742.48	5,824,090.02
计入当期损益的采用简化处理的短期租赁费用	1,462,557.15	1,758,903.01
计入当期损益的采用简化处理的低价值资产租赁费用（短期租赁除外）	2,801,485.64	3,898,957.22
与租赁相关的总现金流出	69,218,260.19	62,009,636.95

本集团承租的租赁资产包括经营过程中使用的房屋及建筑物、机器设备和运输工具，房屋及建筑物的租赁期通常为1至7年，机器设备的租赁期通常为4至5年，运输工具的租赁期通常为3年。

使用权资产，参见附注五、15；对短期租赁和低价值资产租赁的简化处理，参见附注三、24；租赁负债，参见附注五、30。

（2） 作为出租人

经营租赁

与经营租赁有关的损益列示如下：

	2025年	2024年
租赁收入	<u>4,335,256.20</u>	<u>2,790,350.46</u>

根据与承租人签订的租赁合同，未折现最低租赁收款额如下：

	2025年	2024年
1年以内（含1年）	2,378,151.60	3,105,055.02
1年至5年（含5年）	<u>3,161,813.81</u>	<u>285,470.63</u>
合计	<u>5,539,965.41</u>	<u>3,390,525.65</u>

经营租出固定资产，参见附注五、13。



六、 研发支出

1. 按性质列示

	2025年	2024年
员工薪酬	329,492,811.33	458,268,886.20
其中：股权激励费用	9,567,347.59	40,203,482.77
临床试验开支	516,041,232.66	547,771,086.19
原材料开支	107,102,012.90	216,389,557.55
折旧及摊销	114,088,885.27	125,810,664.13
测试开支	55,074,249.46	64,883,890.88
公用事业费用	19,459,772.23	31,961,802.82
其他	77,489,715.38	94,692,074.15
合计	<u>1,218,748,679.23</u>	<u>1,539,777,961.92</u>
其中：费用化研发支出	1,218,748,679.23	1,539,777,961.92

七、 合并范围的变动

1. 其他原因的合并范围变动

2025年6月，本公司新设子公司烟台荣普股权投资合伙企业（有限合伙）。

八、 在其他主体中的权益

1. 在子公司中的权益

(1) 企业集团的构成

	主要经营地	注册地	业务性质	注册资本	持股比例 (%)	
					直接	间接
通过设立或投资等方式取得的子公司						
RemeGen Biosciences, Inc. (曾用名 RC Biotechnologies, Inc.)	美国	美国	研发、注册及业务发展	1,500股普通股	100.00	-
瑞美京（北京）医药科技有限公司	北京	北京	研发	人民币1,000,000.00元	100.00	-
荣昌生物香港有限公司	香港	香港	研发	32,000,000.00美元	100.00	-
上海荣昌生物科技有限公司	上海	上海	研发	人民币500,000,000.00元	100.00	-
RemeGen Australia Pty Ltd	澳大利亚	澳大利亚	研发及业务发展	2,397,132股普通股	-	100.00
烟台荣普股权投资合伙企业（有限合伙）	山东	山东	投资、咨询	人民币1,000,000.00元	99.50	0.50



八、 在其他主体中的权益（续）

1. 在子公司中的权益（续）

(1) 企业集团的构成（续）

子公司实收资本自2025年1月1日至2025年12月31日止的期间内发生变化的详情如下：

名称	2025年度		
	年初余额	增加	年末余额
RemeGen Biosciences, Inc. (曾用名 RC Biotechnologies, Inc.)	1,299,760.00	-	1,299,760.00
瑞美京（北京）医药科技有限公司	1,000,000.00	-	1,000,000.00
荣昌生物香港有限公司	138,541,210.36	6,489,150.00	145,030,360.36
上海荣昌生物科技有限公司	308,500,000.00	-	308,500,000.00
RemeGen Australia Pty Ltd	486.31	11,657,047.46	11,657,533.77
烟台荣普股权投资合伙企业（有限合伙）	-	-	-

2. 在联营企业中的权益

	主要经营地	注册地	业务性质	对本集团活动是否具有战略性	持股比例 (%)		会计处理
					直接	间接	
烟台业达才晟创业投资合伙企业（有限合伙）	山东烟台	山东烟台	商务服务	否	25.00	-	权益法
烟台荣昌生物医药产业技术研究院有限公司	山东烟台	山东烟台	科技推广	否	40.00	-	权益法

(1) 不重要联营企业的汇总财务信息

	2025年	2024年
联营企业		
投资账面价值合计	13,769,422.88	8,850,723.90
下列各项按持股比例计算的合计数		
净收益/（亏损）	563,672.98	(104,724.30)
综合收益总额	563,672.98	(104,724.30)



九、 政府补助

1. 按应收金额确认的政府补助

其他应收款中无应收政府补助款。

2. 涉及政府补助的负债项目

	年初余额	本年新增	本年计入其他收益	本年其他变动	年末余额	与资产/收益相关
递延收益	92,549,137.80	609,900.00	9,720,066.19	-	83,438,971.61	资产
递延收益	<u>3,500,200.00</u>	<u>7,200,020.80</u>	<u>4,855,600.00</u>	<u>-</u>	<u>5,844,620.80</u>	收益
合计	<u>96,049,337.80</u>	<u>7,809,920.80</u>	<u>14,575,666.19</u>	<u>-</u>	<u>89,283,592.41</u>	

3. 计入当期损益的政府补助

	2025年	2024年
与资产相关的政府补助		
计入其他收益	9,720,066.19	9,799,446.21
其他	-	78,314.08
与收益相关的政府补助		
计入其他收益	<u>10,568,041.11</u>	<u>48,630,695.75</u>
合计	<u>20,288,107.30</u>	<u>58,508,456.04</u>

4. 本年度政府补助退回情况

本年度无政府补助退回情况。



十、与金融工具相关的风险

1. 金融工具风险

本集团在日常活动中面临各种金融工具的风险，主要包括信用风险、流动性风险及市场风险。本集团对此的风险管理政策概述如下。

董事会负责规划并建立本集团的风险管理架构，制定本集团的风险管理政策和相关指引并监督风险管理措施的执行情况。本集团已制定风险管理政策以识别和分析本集团所面临的风险，这些风险管理政策对特定风险进行了明确规定，涵盖了市场风险、信用风险和流动性风险管理等诸多方面。本集团定期评估市场环境及本集团经营活动的变化以决定是否对风险管理政策及系统进行更新。本集团的风险管理由风险管理委员会按照董事会批准的政策开展。风险管理委员会通过与本集团其他业务部门的紧密合作来识别、评价和规避相关风险。本集团内部审计部门就风险管理控制及程序进行定期的审核，并将审核结果上报本集团的审计委员会。

本集团通过适当的多样化投资及业务组合来分散金融工具风险，并通过制定相应的风险管理政策减少集中于任何单一行业、特定地区或特定交易对手的风险。

(1) 信用风险

本集团仅与经认可的、信誉良好的第三方进行交易。按照本集团的政策，需对所有要求采用信用方式进行交易的客户进行信用审核。另外，本集团对应收账款余额进行持续监控，以确保本集团不致面临重大坏账风险。对于未采用相关经营单位的记账本位币结算的交易，除非本集团信用控制部门特别批准，否则本集团不提供信用交易条件。

由于货币资金、应收银行承兑汇票的交易对手是声誉良好并拥有较高信用评级的银行，这些金融工具信用风险较低。

本集团其他金融资产包括货币资金、交易性金融资产、应收账款、其他应收款、应收款项融资、其他权益工具投资及其他非流动金融资产，这些金融资产的信用风险源自交易对手违约，最大风险敞口等于这些工具的账面价值。

由于本集团仅与经认可的且信誉良好的第三方进行交易，一般无需担保物。信用风险集中按照客户/交易对手、地理区域和行业进行管理。于2025年12月31日，本集团具有特定信用风险集中，本集团应收账款的8.14%和27.40%（2024年12月31日：7.43%和25.66%）分别源于应收账款余额最大和前五大客户。本集团对应收账款余额未持有任何担保物或其他信用增级。

信用风险显著增加判断标准

本集团在每个资产负债表日评估相关金融工具的信用风险自初始确认后是否已显著增加。本集团判断信用风险显著增加的主要标准为逾期天数超过90日，或者以下一个或多个指标发生显著变化：债务人所处的经营环境、内外部信用评级、实际或预期经营成果出现重大不利变化等。



十、与金融工具相关的风险（续）

1. 金融工具风险（续）

（1）信用风险（续）

信用风险未显著增加

于2025年12月31日，本集团无已逾期超过90天的应收款项，被认为信用风险尚未显著增加，本集团依然按照未来12个月预期信用损失对其计提减值准备的情况。

已发生信用减值资产的定义

本集团判断已发生信用减值的主要标准为逾期天数超过90日，但在某些情况下，如果内部或外部信息显示，在考虑所持有的任何信用增级之前，可能无法全额收回合同金额，本集团也会将其视为已发生信用减值。

金融资产发生信用减值，有可能是多个事件的共同作用所致，未必是可单独识别的事件所致。

（2）流动性风险

本集团的目标是运用多种融资手段以保持融资的持续性与灵活性的平衡。本集团通过经营和借款等产生的资金为经营融资，于2025年12月31日，本集团拥有充足的未动用银行授信额度以满足营运资金需求和资本开支。

下表概括了金融负债按未折现的合同现金流量所作的到期期限分析：

2025年

	1年以内	1年至5年	合计
短期借款	1,237,709,412.94	-	1,237,709,412.94
长期借款	19,714,861.84	766,222,439.84	785,937,301.68
应付账款	285,851,434.78	-	285,851,434.78
其他应付款	399,672,514.63	-	399,672,514.63
一年内到期的非流动负债	231,898,306.12	-	231,898,306.12
租赁负债	-	20,714,569.72	20,714,569.72
合计	<u>2,174,846,530.31</u>	<u>786,937,009.56</u>	<u>2,961,783,539.87</u>



十、 与金融工具相关的风险（续）

1. 金融工具风险（续）

(2) 流动性风险（续）

2024年

	1年以内	1年至5年	合计
短期借款	1,096,109,186.64	-	1,096,109,186.64
长期借款	48,911,115.62	1,319,561,954.99	1,368,473,070.61
应付账款	162,250,106.68	-	162,250,106.68
其他应付款	314,995,392.79	-	314,995,392.79
一年内到期的非流动负债	360,053,688.94	-	360,053,688.94
租赁负债	-	43,652,945.82	43,652,945.82
合计	<u>1,982,319,490.67</u>	<u>1,363,214,900.81</u>	<u>3,345,534,391.48</u>

(3) 市场风险

利率风险

本集团面临的利率变动的风险主要与本集团以浮动利率计息的长期负债有关。本集团通过密切监控利率变化以及定期审阅借款来管理利率风险。

下表为利率风险的敏感性分析，反映了在所有其他变量保持不变的假设下，利率发生合理、可能的变动时，将对净损益（通过对浮动利率借款的影响）产生的影响。

2025年

	基点 增加/（减少）	净损益 增加/（减少）	股东权益合计 增加/（减少）
人民币	50.00	(4,741,779.53)	(4,741,779.53)
人民币	(50.00)	4,741,779.53	4,741,779.53



十、 与金融工具相关的风险（续）

1. 金融工具风险（续）

(3) 市场风险（续）

汇率风险

本集团面临交易性的汇率风险。此类风险由于经营单位于2020年在香港联交所上市募集的外币资金、2025年H股配售资金及为境外公司提供服务收到的外币资金所致。

下表为汇率风险的敏感性分析，反映了在所有其他变量保持不变的假设下，美元、港币汇率发生合理、可能的变动时，将对净损益和其他综合收益的税后净额产生的影响。

2025年

	汇率增加/（减少）	净损益增加/（减少）	股东权益合计增加/（减少）
人民币对美元贬值	5.00%	19,708,756.43	19,708,756.43
人民币对美元升值	(5.00%)	(19,708,756.43)	(19,708,756.43)
人民币对港币贬值	5.00%	7,346,953.72	7,346,953.72
人民币对港币升值	(5.00%)	(7,346,953.72)	(7,346,953.72)

2024年

	汇率增加/（减少）	净损益增加/（减少）	股东权益合计增加/（减少）
人民币对美元贬值	5.00%	5,072,990.70	5,072,990.70
人民币对美元升值	(5.00%)	(5,072,990.70)	(5,072,990.70)
人民币对港币贬值	5.00%	1,781,465.29	1,781,465.29
人民币对港币升值	(5.00%)	(1,781,465.29)	(1,781,465.29)



十、 与金融工具相关的风险（续）

1. 金融工具风险（续）

(3) 市场风险（续）

权益工具投资价格风险

权益工具投资价格风险，是指权益性证券的公允价值因股票指数水平和个别证券价值的变化而降低的风险。于2025年12月31日，本集团暴露于因分类为以公允价值计量且其变动计入其他综合收益的权益工具投资和以公允价值计量且其变动计入当期损益的权益工具投资的个别权益工具投资而产生的权益工具投资价格风险之下。本集团通过持有不同风险的投资组合来管理风险。

下表说明了，在所有其他变量保持不变的假设下，本集团的净损益和其他综合收益的税后净额对权益工具投资的公允价值的每5%的变动的敏感性。

2025年

	权益工具投资 账面价值	净损益 增加/（减少）	其他综合收益 的税后净额 增加/（减少）	股东权益合计 增加/（减少）
权益工具投资				
—以公允价值计量且其变动计入当期损益的权益工具投资	1,215,510,584.77	51,659,199.85/ (51,659,199.85)	-	51,659,199.85/ (51,659,199.85)
—以公允价值计量且其变动计入其他综合收益的权益工具投资	115,174,185.71	-	4,855,844.86/ (4,855,844.86)	4,855,844.86/ (4,855,844.86)

2024年

	权益工具投资 账面价值	其他综合收益 的税后净额 增加/（减少）	股东权益合计 增加/（减少）
权益工具投资			
—以公允价值计量且其变动计入其他综合收益的权益工具投资	56,289,129.10	2,584,864.46/ (2,584,864.46)	2,584,864.46/ (2,584,864.46)



十、与金融工具相关的风险（续）

2. 资本管理

本集团资本管理的主要目标是确保本集团持续经营的能力，并保持健康的资本比率，以支持业务发展并使股东价值最大化。

本集团根据经济形势以及相关资产的风险特征的变化管理资本结构并对其进行调整。为维持或调整资本结构，本集团可以调整对股东的利润分配、向股东归还资本或发行新股。本集团不受外部强制性资本要求约束。2025年度和2024年度，资本管理目标、政策或程序未发生变化。

本集团采用资产负债率来管理资本，资产负债率是指总负债和总资产的比率。本集团的政策将使该资产负债率保持相对稳定。总负债包括流动负债和非流动负债。本集团于资产负债表日的资产负债率如下：

	2025年	2024年
资产负债率	50%	64%

3. 金融资产转移

转移方式	已转移金融资产性质	已转移金融资产金额	终止确认情况	终止确认情况的判断依据
票据贴现	应收票据	177,910,722.52	未终止确认	保留了其几乎所有的风险和报酬，包括与其相关的违约风险
票据贴现	应收款项融资	780,874,778.66	终止确认	已经转移了其几乎所有的风险和报酬
票据背书	应收票据	32,217,053.75	未终止确认	保留了其几乎所有的风险和报酬，包括与其相关的违约风险
票据背书	应收款项融资	47,152,305.68	终止确认	已经转移了其几乎所有的风险和报酬
合计		1,038,154,860.61		

因转移而终止确认的金融资产如下：

	金融资产转移的方式	终止确认的金融资产金额	与终止确认相关的利得或损失
应收款项融资	票据贴现	780,874,778.66	(3,312,925.39)
应收款项融资	票据背书	47,152,305.68	-
合计		828,027,084.34	(3,312,925.39)

继续涉入的转移金融资产如下：

	资产转移方式	继续涉入形成的资产金额	继续涉入形成的负债金额
应收票据	票据贴现	177,910,722.52	177,910,722.52
应收票据	票据背书	32,217,053.75	32,217,053.75
合计		210,127,776.27	210,127,776.27



十、与金融工具相关的风险（续）

3. 金融资产转移（续）

已转移但未整体终止确认的金融资产

于2025年12月31日，本集团已贴现的银行承兑汇票的账面价值为177,910,722.52元（2024年12月31日：141,186,375.83元），本集团已背书给供应商用于预付款项、结算应付账款和其他应付款的银行承兑汇票的账面价值为32,217,053.75元（2024年12月31日：28,226,537.97元）。本集团认为，本集团保留了其几乎所有的风险和报酬，包括与其相关的违约风险，因此，继续全额确认其并确认银行借款/及与之相关的已结算应付账款。贴现和背书后，本集团不再保留使用其的权利，包括将其出售、转让或质押给其他第三方的权利。于2025年12月31日，本集团确认的银行借款账面价值总计为177,910,722.52元（2024年12月31日：141,186,375.83元），本集团以其结算且供应商有追索权的应付账款和其他应付款账面价值总计为32,217,053.75元（2024年12月31日：28,226,537.97元）。

已整体终止确认但继续涉入的已转移金融资产

于2025年12月31日，本集团已贴现的银行承兑汇票的账面价值为780,874,778.66元（2024年12月31日：580,720,279.50元），本集团已背书给供应商用于预付款项、结算应付账款、其他应付款的银行承兑汇票的账面价值为47,152,305.68元（2024年12月31日：8,090,649.86元）。于2025年12月31日，其到期日为1至6个月，根据《票据法》相关规定，若承兑银行拒绝付款的，持票人可以按照汇票债务人的先后顺序，对包括本集团在内的汇票债务人中的任何一人、数人或者全体行使追索权（“继续涉入”）。本集团认为，本集团已经转移了其几乎所有的风险和报酬，因此，全额终止确认其及与之相关的已结算应付账款并确认贴现费用。继续涉入及回购的最大损失和未折现现金流量等于其账面价值。本集团认为，继续涉入公允价值并不重大。

2025年，本集团于其转移日确认贴现费用3,312,925.39元（2024年：3,116,645.34元）。本集团无因继续涉入已终止确认金融资产当年度和累计确认的收益或费用。背书/贴现在本年度大致均衡发生。



十一、公允价值的披露

1. 以公允价值计量的资产和负债

2025年

	公允价值计量使用的输入值			合计
	活跃市场报价 (第一层次)	重要可观察 输入值 (第二层次)	重要不可观察 输入值 (第三层次)	
持续的公允价值计量				
交易性金融资产	-	1,215,510,584.77	-	1,215,510,584.77
其他非流动金融资产	-	-	10,084,227.81	10,084,227.81
应收款项融资	-	58,785,548.20	-	58,785,548.20
其他权益工具投资	115,174,185.71	-	-	115,174,185.71
合计	115,174,185.71	1,274,296,132.97	10,084,227.81	1,399,554,546.49

2024年

	公允价值计量使用的输入值			合计
	活跃市场报价 (第一层次)	重要可观察 输入值 (第二层次)	重要不可观察 输入值 (第三层次)	
持续的公允价值计量				
其他非流动金融资产	-	-	4,037,475.88	4,037,475.88
应收款项融资	-	11,097,822.85	-	11,097,822.85
其他权益工具投资	56,289,129.10	-	3,024,308.87	59,313,437.97
合计	56,289,129.10	11,097,822.85	7,061,784.75	74,448,736.70

2. 第一层次公允价值计量

上市的权益工具投资，以市场报价确定公允价值。

3. 第二层次公允价值计量

对于交易性金融资产，本集团持有的上市公司认股权证采用进行二叉树模型进行计量。模型涵盖了多个市场可观察到的输入值，包括普通股市价、行权价格、无风险利率、股价波动率等。对于应收款项融资，采用未来现金流量折现法确定公允价值，以有相似合同条款、信用风险和剩余期限的其他金融工具的市场收益率作为折现率。

4. 第三层次公允价值计量

本集团的财务部门由财务经理领导，负责制定金融工具公允价值计量的政策和程序。财务经理直接向首席财务官和审计委员会报告。每个资产负债表日，财务部门分析金融工具价值变动，确定估值适用的主要输入值。估值须经首席财务官审核批准。出于中期和年度财务报表目的，每年两次与审计委员会讨论估值流程和结果。



十一、公允价值的披露（续）

4. 第三层次公允价值计量（续）

非上市的权益工具投资，根据不可观察的市场价格或利率假设，采用市场法估计公允价值。本集团需要根据行业、规模、杠杆和战略确定可比上市公司，并就确定的每一可比上市公司计算恰当的市场乘数，如企业价值乘数和市盈率乘数。根据企业特定的事实和情况，考虑与可比上市公司之间的流动性和规模差异等因素后进行调整。本集团相信，以估值技术估计的公允价值及其变动，是合理的，并且亦是于资产负债表日最合适的价值。对于非上市的权益工具投资的公允价值，本集团估计了采用其他合理、可能的假设作为估值模型输入值的潜在影响。

本集团持有第三层次公允价值计量的其他权益工具投资和其他非流动金融资产为本集团持有的非上市公司股权投资，本集团采用资产基础法对其公允价值进行合理计量。

5. 持续第三层次公允价值计量的调节信息

持续的第三层次公允价值计量的调节信息如下：

2025年

	年初余额	当期利得或损失 总额 计入损益	当期利得或损失 总额 计入其他综合收益	购买	年末余额
其他非流动金融资产	4,037,475.88	(1,453,248.07)	-	7,500,000.00	10,084,227.81
其他权益工具投资	<u>3,024,308.87</u>	-	<u>(3,024,308.87)</u>	-	-
合计	<u>7,061,784.75</u>	<u>(1,453,248.07)</u>	<u>(3,024,308.87)</u>	<u>7,500,000.00</u>	<u>10,084,227.81</u>

2024年

	年初余额	当期利得或损失 总额 计入损益	当期利得或损失 总额 计入其他综合收益	购买	年末余额
其他非流动金融资产	2,000,000.00	1,537,475.88	-	500,000.00	4,037,475.88
其他权益工具投资	<u>2,844,693.41</u>	-	<u>179,615.46</u>	-	<u>3,024,308.87</u>
合计	<u>4,844,693.41</u>	<u>1,537,475.88</u>	<u>179,615.46</u>	<u>500,000.00</u>	<u>7,061,784.75</u>



十二、关联方关系及其交易

1. 本公司的实际控制人情况

截至报告期末，自然人王威东、房健民、林健、熊晓滨、王荔强、王旭东、邓勇、杨敏华、温庆凯、魏建良通过烟台荣达创业投资中心（有限合伙）、烟台荣谦企业管理中心（有限合伙）、烟台荣益企业管理中心（有限合伙）、烟台荣实企业管理中心（有限合伙）、烟台荣建企业管理中心（有限合伙）、RongChang Holding Group LTD及I-NOVA Limited合计控制本公司38.45%的股权，为本公司的共同实际控制人。

2. 子公司

子公司详见附注八、1。

3. 联营企业

除附注八、2披露的联营企业外，无其他与本集团发生交易的其他合营企业和联营企业。

4. 其他关联方

关联方关系

烟台荣昌制药股份有限公司（“荣昌制药”）	实际控制人控制的企业
荣昌制药（淄博）有限公司	实际控制人控制的企业
烟台业达国际生物医药创新孵化中心有限公司	实际控制人控制的企业
烟台迈百瑞国际生物医药股份有限公司	实际控制人控制的企业
烟台赛普生物技术有限公司	实际控制人控制的企业
上海康康医疗科技有限公司	实际控制人控制的企业
烟台荣景投资运营有限公司	实际控制人控制的企业
MabPlex USA, Inc.	实际控制人控制的企业



十二、关联方关系及其交易（续）

5. 关联方交易

(1) 关联方商品和劳务交易

自关联方购买商品和接受劳务

	交易内容	2025年	获批的交易额度	是否超过交易额度	2024年
荣昌制药	采购综合服务	41,799,633.77	89,200,000.00	否	52,652,305.71
烟台迈百瑞国际生物医药股份有限公司	采购研发服务	12,708,202.09	62,100,000.00	否	52,939,284.99
烟台赛普生物技术有限公司	采购培养基	37,126,981.39	90,000,000.00	否	49,270,650.66
上海康康医疗科技有限公司	采购研发服务	25,750,213.14	35,000,000.00	否	23,104,717.11
烟台荣景投资运营有限公司	采购咨询服务	907,590.75	-	否	577,557.75
烟台业达国际生物医药创新孵化中心有限公司	采购物业及运行服务	783,291.95	800,000.00	否	515,320.32
荣昌制药（淄博）有限公司	采购设备维护服务	47,641.51	-	否	47,641.51
合计		<u>119,123,554.60</u>	<u>277,100,000.00</u>		<u>179,107,478.05</u>

向关联方销售商品和提供劳务

	交易内容	2025年	2024年
荣昌制药	销售商品	<u>-</u>	<u>4,604.93</u>

(2) 关联方租赁

作为出租人

	租赁资产种类	2025年租赁收入	2024年租赁收入
烟台迈百瑞国际生物医药股份有限公司	房屋	1,498,169.30	1,487,831.20
荣昌制药	房屋	1,211,009.16	1,211,009.16

作为承租人

2025年

	租赁资产种类	简化处理的短期租赁和低价资产租赁的租金费用	支付的租金	承担的租赁负债利息支出	增加/（减少）的使用权资产
烟台业达国际生物医药创新孵化中心有限公司	房屋、设备	71,599.68	40,100,655.41	809,851.77	(3,091,411.42)
烟台迈百瑞国际生物医药股份有限公司	房屋	-	2,676,828.17	44,395.72	(1,149,143.76)
荣昌制药	房屋	-	412,857.12	9,842.83	-
荣昌制药（淄博）有限公司	房屋	-	18,348.62	125.47	-



十二、关联方关系及其交易（续）

5. 关联方交易（续）

(2) 关联方租赁（续）

作为承租人（续）

2024年

	租赁资产种类	简化处理的短期租 赁和低价值资产租 赁的租金费用	支付的租金	承担的租赁负债 利息支出	增加/（减少）的 使用权资产
烟台业达国际生物医药创新 孵化中心有限公司	房屋、设备	76,833.84	32,129,461.67	2,744,248.19	3,959,220.39
烟台迈百瑞国际生物医药股 份有限公司	房屋	-	3,272,586.02	269,209.66	(208,557.65)
荣昌制药	房屋	-	412,857.12	30,940.42	-
荣昌制药（淄博）有限公司	房屋	-	18,348.62	1,037.43	-

(3) 关联方担保

接受关联方担保

	担保 金额	担保 起始日	担保 到期日	担保是否 履行完毕
荣昌制药	1,100,000,000.00	2024年3月29日	2027年3月29日	否
荣昌制药	100,000,000.00	2024年12月30日	2025年12月29日	是

(4) 关键管理人员薪酬

	2025年	2024年
关键管理人员薪酬	25,022,164.76	51,599,365.49
其中：股权激励费用	7,755,409.16	24,660,498.52



十二、关联方关系及其交易（续）

6. 关联方应收应付款项余额

(1) 应收款项

	关联方	2025年		2024年	
		账面余额	坏账准备	账面余额	坏账准备
其他应收款	烟台迈百瑞国际生物医药股份有限公司	-	-	33,719.24	-
预付账款	烟台迈百瑞国际生物医药股份有限公司	9,319.95	-	-	-

(2) 应付款项

	关联方	2025年	2024年
应付账款	烟台迈百瑞国际生物医药股份有限公司	-	12,525,103.66
应付账款	上海康康医疗科技有限公司	1,780,520.00	-
应付账款	烟台赛普生物技术有限公司	20,425,143.07	109,119.46
其他应付款	荣昌制药	5,326,183.86	5,625,661.65
其他应付款	烟台业达国际生物医药创新孵化中心有限公司	726,553.37	612,000.92
租赁负债（包含一年内到期部分）	烟台业达国际生物医药创新孵化中心有限公司	3,869,700.05	44,008,170.58
租赁负债（包含一年内到期部分）	烟台迈百瑞国际生物医药股份有限公司	216,756.27	3,998,332.48
租赁负债（包含一年内到期部分）	荣昌制药	-	403,014.29
租赁负债（包含一年内到期部分）	荣昌制药（淄博）有限公司	-	18,223.15



十三、股份支付

1. 授予的各项权益工具

	本年授予 数量	本年行权 数量	本年解锁 数量	本年失效 数量
2019年限制性股票	-	-	1,086,863.80	-
2022年A股第二类限制性股票	-	-	378,160.00	762,300.00
2023年A股第二类限制性股票	-	-	-	60,000.00
H股奖励信托计划	2,492,536.00	3,499,095.00	-	1,648,689.00
合计	2,492,536.00	3,499,095.00	1,465,023.80	2,470,989.00

2. 以权益结算的股份支付情况

2025年

授予日权益工具公允价值的确定方法	亚式看跌期权估值模型/ Black-Scholes模型
授予日权益工具公允价值的重要参数	折扣率、历史波动率、无风险收益率
可行权权益工具数量的确定依据	行权数量
本年估计与上年估计有重大差异的原因	无
以权益结算的股份支付计入资本公积的累计金额	294,647,796.73

注：2019年限制性股票授予日权益工具公允价值的确定方法为亚式看跌期权估值模型，H股奖励信托计划、2022年A股第二类限制性股票、2023年A股第二类限制性股票授予日权益工具公允价值的确定方法为Black-Scholes模型。

3. 本年发生的股份支付费用

本年度发生的股份支付费用如下：

	以权益结算的股份支 付费用
2019年限制性股票	708,946.90
2022年A股第二类限制性股票	4,584,163.99
2023年A股第二类限制性股票	8,620,506.38
H股奖励信托计划	24,317,889.90
合计	38,231,507.17



十四、承诺及或有事项

1. 重要承诺事项

	2025年	2024年
资本承诺	<u>106,609,927.81</u>	<u>210,762,674.99</u>

2. 或有事项

于资产负债表日，本集团并无须作披露的或有事项。

十五、资产负债表日后事项

于2026年1月，本集团与艾伯维集团控股公司订立一项全球独家许可协议，授予对方在除大中华区（“本集团保留区域”）以外的全球范围内对在研产品RC148进行开发、生产及商业化的独家权利。本集团保留该产品于大中华区的全部权利。

根据协议约定，本集团将收取首付款6.5亿美元，并有资格获得最高不超过49.5亿美元的里程碑付款；此外，本集团还将享有基于RC148在授权区域内年度净销售额的两位数分级特许权使用费。

十六、其他重要事项

1. 分部报告

（1）经营分部

本集团的业务主要与医药研发制造业有关，本集团的内部结构简单，由管理层对其进行统一、集中管理；管理层定期评价本集团整体的财务状况、经营成果和现金流量。故本集团只有一个分部。

（2）其他信息

产品和劳务信息

对外交易收入

	2025年	2024年
销售商品收入	2,307,354,343.62	1,699,142,771.46
技术授权收入	895,053,500.00	-
提供劳务收入	39,151,673.35	11,130,166.99
出售材料收入	5,156,288.76	3,798,399.12
租赁收入	<u>4,335,256.20</u>	<u>2,790,350.46</u>
合计	<u>3,251,051,061.93</u>	<u>1,716,861,688.03</u>



十六、其他重要事项（续）

1. 分部报告（续）

（2）其他信息（续）

地理信息

对外交易收入

	2025年	2024年
中国大陆	2,276,434,947.65	1,704,167,078.72
美国	<u>974,616,114.28</u>	<u>12,694,609.31</u>
合计	<u>3,251,051,061.93</u>	<u>1,716,861,688.03</u>

对外交易收入归属于客户所处区域，对应主要收入为销售商品收入和技术服务收入。

非流动资产总额

	2025年	2024年
中国大陆	3,116,083,834.12	3,088,349,696.79
美国	<u>25,085,313.60</u>	<u>43,170,766.82</u>
合计	<u>3,141,169,147.72</u>	<u>3,131,520,463.61</u>

非流动资产归属于该资产所处区域，不包括金融资产。

主要客户信息

营业收入人民币969,904,782.58元来自于对某一单个客户的收入。



十七、公司财务报表主要项目注释

1. 应收账款

(1) 按账龄披露

	2025年	2024年
1年以内	<u>445,025,902.24</u>	<u>403,567,097.92</u>
减：应收账款坏账准备	<u>22,251,142.86</u>	<u>20,178,354.90</u>
合计	<u>422,774,759.38</u>	<u>383,388,743.02</u>

(2) 按坏账计提方法分类披露

2025年

	账面余额		坏账准备		账面价值
	金额	比例 (%)	金额	计提比例 (%)	
按信用风险特征组合 计提坏账准备	<u>445,025,902.24</u>	<u>100.00</u>	<u>22,251,142.86</u>	<u>5.00</u>	<u>422,774,759.38</u>

2024 年

	账面余额		坏账准备		账面价值
	金额	比例 (%)	金额	计提比例 (%)	
按信用风险特征组合 计提坏账准备	<u>403,567,097.92</u>	<u>100.00</u>	<u>20,178,354.90</u>	<u>5.00</u>	<u>383,388,743.02</u>

(3) 坏账准备的情况

	账面余额	减值准备	计提比例 (%)
1年以内	<u>445,025,902.24</u>	<u>22,251,142.86</u>	<u>5.00</u>

应收账款坏账准备的变动如下：

	年初余额	本年计提	本年转回	年末余额
应收账款坏账准备	<u>20,178,354.90</u>	<u>22,251,142.86</u>	<u>(20,178,354.90)</u>	<u>22,251,142.86</u>



十七、公司财务报表主要项目注释（续）

1. 应收账款（续）

(4) 按欠款方归集的年末余额前五名的应收账款情况

	应收账款年末余额	占应收账款年末余额合 计数的比例（%）	应收账款坏账准备年末余额
VOR BIOPHARMA INC.	36,206,590.23	8.14	1,810,329.51
华润河南医药有限公司	23,174,858.20	5.21	1,158,742.91
广州医药股份有限公司	22,926,876.20	5.15	1,146,343.81
国药控股河南股份有限公司	21,364,272.00	4.80	1,068,213.60
上药控股有限公司	18,267,839.35	4.10	913,391.97
合计	<u>121,940,435.98</u>	<u>27.40</u>	<u>6,097,021.80</u>

2. 应收款项融资

	2025年	2024年
银行承兑汇票	<u>58,785,548.20</u>	<u>11,097,822.85</u>

已背书或贴现但在资产负债表日尚未到期的应收款项融资如下：

	终止确认	未终止确认
银行承兑汇票	<u>828,027,084.34</u>	<u>-</u>

3. 其他应收款

	2025年	2024年
其他应收款	<u>62,434,114.36</u>	<u>4,264,319.44</u>

(1) 按账龄披露

	2025年	2024年
1年以内	62,517,639.13	3,992,096.65
1年至2年	69,650.00	151,967.20
2年至3年	122,367.20	138,570.00
3年至4年	134,970.00	17,980.80
4年至5年	17,980.80	179,071.68
5年以上	80,071.68	-
	<u>62,942,678.81</u>	<u>4,479,686.33</u>
减：其他应收款坏账准备	<u>508,564.45</u>	<u>215,366.89</u>
合计	<u>62,434,114.36</u>	<u>4,264,319.44</u>



十七、公司财务报表主要项目注释（续）

3. 其他应收款（续）

(2) 按款项性质分类情况

	2025年	2024年
代付款项	35,492,247.26	-
股权转让款项	14,227,414.59	-
关联方往来	9,217,556.01	-
代员工垫付款项	3,425,903.35	3,864,641.06
押金保证金	399,099.68	502,569.68
其他	180,457.92	112,475.59
合计	<u>62,942,678.81</u>	<u>4,479,686.33</u>

(3) 坏账准备计提情况

2025年

	账面余额		坏账准备		账面价值
	金额	比例 (%)	金额	计提比例 (%)	
按信用风险特征组合 计提坏账准备	<u>62,942,678.81</u>	<u>100.00</u>	<u>508,564.45</u>	<u>0.81</u>	<u>62,434,114.36</u>

2024 年

	账面余额		坏账准备		账面价值
	金额	比例 (%)	金额	计提比例 (%)	
按信用风险特征组合 计提坏账准备	<u>4,479,686.33</u>	<u>100.00</u>	<u>215,366.89</u>	<u>4.81</u>	<u>4,264,319.44</u>

于2025年12月31日，组合计提坏账准备的其他应收款情况如下：

	账面余额	减值准备	计提比例
关联方组合	9,217,556.01	-	0.00%
账龄组合	<u>53,725,122.80</u>	<u>508,564.45</u>	<u>0.95%</u>
合计	<u>62,942,678.81</u>	<u>508,564.45</u>	



十七、公司财务报表主要项目注释（续）

3. 其他应收款（续）

（3）坏账准备计提情况（续）

其他应收款按照未来12个月预期信用损失计提的坏账准备的变动如下：

2025年

	第一阶段 未来12个月预期信用损失
年初余额	215,366.89
本年计提	<u>293,197.56</u>
年末余额	<u>508,564.45</u>

（4）坏账准备的情况

	年初余额	本年计提	本年转回	年末余额
2025年	<u>215,366.89</u>	<u>293,197.56</u>	<u>-</u>	<u>508,564.45</u>

（5）按欠款方归集的年末余额其他应收款金额前五名

	年末余额	占其他应收款 余额合计数的 比例（%）	性质	账龄	坏账准备年 末余额
VOR BIOPHARMA INC.	35,492,247.26	56.39	代付款项	1年以内	333,905.04
建信基金管理有限责任公司	14,227,414.59	22.60	股权转让款项	1年以内	133,849.10
REMEGEN HONG KONG LIMITED	9,217,556.01	14.64	关联方往来	1年以内	-
付乐颖	110,000.00	0.17	其他	1年以内	1,130.88
中海物业管理有限公司北京中海大厦分公司	<u>98,052.48</u>	<u>0.16</u>	押金保证金	4-5年/5年以上	<u>922.46</u>
合计	<u>59,145,270.34</u>	<u>93.96</u>			<u>469,807.48</u>



十七、公司财务报表主要项目注释（续）

4. 长期股权投资

	年初余额	本年变动			年末账面价值
		追加投资	权益法下投 资损益	其他权益变动	
RemeGen Biosciences, Inc. (曾用名 RC Biotechnologies, Inc.)	367,879,748.20	-	-	3,121,976.07	371,001,724.27
瑞美京（北京）医药科技有限公司	4,990,674.98	-	-	3,525,950.39	8,516,625.37
荣昌生物香港有限公司	144,057,545.07	6,489,150.00	-	5,177,736.28	155,724,431.35
上海荣昌生物科技有限公司	321,373,090.44	-	-	4,902,331.41	326,275,421.85
烟台荣普股权投资合伙企业（有限合伙）	-	573,344,000.00	-	-	573,344,000.00
烟台荣昌生物医药产业技术研究院有限公司	-	4,000,000.00	676,626.62	-	4,676,626.62
烟台业达才晟创业投资合伙企业（有限合伙）	8,850,723.90	355,026.00	(112,953.64)	-	9,092,796.26
合计	<u>847,151,782.59</u>	<u>584,188,176.00</u>	<u>563,672.98</u>	<u>16,727,994.15</u>	<u>1,448,631,625.72</u>

5. 营业收入和营业成本

(1) 营业收入和营业成本情况

	2025年		2024年	
	收入	成本	收入	成本
主营业务	3,241,559,516.97	407,871,420.65	1,710,152,183.73	333,240,983.78
其他业务	7,867,679.61	6,791,165.41	6,617,994.20	3,718,724.44
合计	<u>3,249,427,196.58</u>	<u>414,662,586.06</u>	<u>1,716,770,177.93</u>	<u>336,959,708.22</u>

(2) 营业收入分解信息

报告分部	2025年
商品类型	
销售商品	2,307,354,343.62
技术授权	895,053,500.00
提供劳务	39,151,673.35
出售材料	5,156,288.76
租赁服务	2,711,390.85
合计	<u>3,249,427,196.58</u>
经营地区	
中国大陆	2,276,434,947.65
美国	972,992,248.93
合计	<u>3,249,427,196.58</u>
商品转让的时间	
在某一时点转让	3,207,564,132.38
在某一时段内转让	39,151,673.35
租赁收入	2,711,390.85
合计	<u>3,249,427,196.58</u>



十七、公司财务报表主要项目注释（续）

5. 营业收入和营业成本（续）

（3）营业成本分解信息

	2025年
商品类型	
销售商品	382,782,556.94
技术授权	-
提供劳务	25,088,863.71
出售材料	4,872,579.02
租赁服务	1,918,586.39
合计	<u>414,662,586.06</u>
经营地区	
中国大陆	360,519,704.28
美国	54,142,881.78
合计	<u>414,662,586.06</u>
商品转让的时间	
在某一时点转让	387,655,135.96
在某一时段内转让	25,088,863.71
租赁收入	1,918,586.39
合计	<u>414,662,586.06</u>

（4）履约义务

确认的收入来源于：

	2025年	2024年
合同负债年初账面价值	3,143,688.86	11,398,410.09



十七、公司财务报表主要项目注释（续）

5. 营业收入和营业成本（续）

(4) 履约义务（续）

	履行履约义务的时间	重要的支付条款	承诺转让商品的性质	是否为主要责任人	承担的预期将退还给客户的款项
销售商品	客户签收/验收商品	预付或者在一定信用期内完成货款的支付	货物	是	部分客户有权享受返利，按可变对价进行处理
提供劳务	服务完成并交付给客户	在一定信用期内完成劳务款的支付	服务	是	无
技术授权	首付款：客户取得技术授权的控制权，能够使用并从中受益；后续阶段性的里程碑收款：客户后续销售或使用行为实际发生与企业履行相关履约义务二者孰晚。	在一定信用期内完成技术授权款的支付	知识产权	是	无

(5) 分摊至剩余履约义务

于2025年12月31日，已签订合同、但尚未履行或尚未履行完毕的，且已收取合同对价的履约义务对应的收入金额为327,285,515.45元。



1. 非经常性损益明细表

	2025 年度	2024 年度
非流动性资产报废及处置损益	(910,618.72)	(929,189.47)
计入当期损益的政府补助	10,568,041.11	48,552,381.67
理财产品取得的收益	3,250,378.42	2,601,249.99
公允价值变动损益	640,713,336.70	1,537,475.88
捐赠支出	(12,518,414.34)	(12,769,470.95)
除上述各项之外的其他营业外收入和支出	450,079.58	289,121.70
其他符合非经常性损益定义的损益项目	421,529.72	-
合计	<u>641,974,332.47</u>	<u>39,281,568.82</u>

本集团对非经常性损益项目的确认按照《公开发行证券的公司信息披露解释性公告第1号——非经常性损益》（证监会公告〔2023〕65号）的规定执行。

将《公开发行证券的公司信息披露解释性公告第1号——非经常性损益》未列举的项目认定为非经常性损益项目且金额重大的，以及将《公开发行证券的公司信息披露解释性公告第1号——非经常性损益》中列举的非经常性损益项目界定为经常性损益的项目如下：

	涉及金额	原因
与长期资产相关政府补助	9,720,066.19	对公司损益产生持续影响
增值税加计抵减	6,034,078.68	经营活动税收优惠
个税手续费返还	1,444,860.97	经营活动税收优惠

2. 净资产收益率和每股收益

2025年

	加权平均净资产收益率（%）	每股收益	
		基本	稀释
归属于公司普通股股东的净利润	24.87	1.29	1.29
扣除非经常性损益后归属于公司普通股股东的净利润	2.37	0.12	0.12

3. 中国企业会计准则与国际财务报告准则编报差异调节表

本公司为同时在上海证券交易所及在香港联交所上市的A+H股公司，本公司亦按照国际财务报告准则编制合并财务报表，并已经安永会计师事务所审计。本财务报表在净利润和净资产方面与本公司按照国际财务报告准则编制的合并财务报表之间不存在差异。





营业执照

(副本)(8-1)

统一社会信用代码

91110000051421390A



扫描市场主体身份码
了解更多登记、备案、
许可、监管信息，体



名称 安永华明会计师事务所(特殊普通合伙)

类型 台港澳投资特殊普通合伙企业

执行事务合伙人 毛鞍宁

出资额 人民币元 10000 万元

成立日期 2012年08月01日

主要经营场所 北京市东城区东长安街1号东方广场安永
大楼17层01-12室

经营范围 许可项目：注册会计师业务。（依法须经批准的项目，经相关部门批准后方可开展经营活动，具体经营项目以相关部门批准文件或许可证件为准）一般项目：企业管理咨询；技术推广；软件开发；技术咨询、技术交流、技术转让、技术推广；软件开发；软件销售；计算机系统服务；软件外包服务；人工智能应用软件开发；信息系统集成服务；知识产权服务（专利代理服务除外）。（除依法须经批准的项目外，凭营业执照依法自主开展经营活动）（不得从事国家和本市产业政策禁止和限制类项目的经营活动。）



登记机关

2026年03月11日



企业信用信息公示系统网址：
<http://www.gsxt.gov.cn>

市场主体应当于每年1月1日至6月30日通过
国家企业信用信息公示系统报送公示年度报告。

国家市场监督管理总局监制

证书序号: 0004095

说明

- 1、《会计师事务所执业证书》是证明持有人经财政部门依法审批，准予从事注册会计师法定业务的凭证。
- 2、《会计师事务所执业证书》记载事项发生变动的，应当向财政部门申请换发。
- 3、《会计师事务所执业证书》不得伪造、涂改、出租、出借、转让。
- 4、会计师事务所终止或执业许可注销的，应当向财政部门交回《会计师事务所执业证书》。



会计师事务所 执业证书

名称: 安永华明会计师事务所(特殊普通合伙)

首席合伙人: 毛鞍宁

主任会计师:

经营场所: 北京市东长安街1号东方广场安永大楼17层

组织形式: 特殊的普通合伙企业

执业证书编号: 11000243

批准执业文号: 财会函(2012)35号

批准执业日期: 二〇一二年七月二十七日



从事证券服务业务会计师事务所备案名单及基本信息 (截至2020年11月10日)

序号	会计师事务所名称	统一社会信用代码	执业证书编号	备案公告日期
1	安永华明会计师事务所(特殊普通合伙)	911100000514213906	11000000	2020-11-02
2	北京国富会计师事务所(特殊普通合伙)	91110108M40071RQ06	1100274	2020-11-02
3	北京兴华会计师事务所(特殊普通合伙)	911101020835463270	1100000	2020-11-02
4	毕马威华振会计师事务所(特殊普通合伙)	91110000596493826C	11002241	2020-11-02
5	大华会计师事务所(特殊普通合伙)	911101085596676059Q	11010148	2020-11-02
6	大信会计师事务所(特殊普通合伙)	911101085596611484C	11010141	2020-11-02
7	德勤华永会计师事务所(特殊普通合伙)	9131000005387470XB	31000012	2020-11-02
8	公证天业会计师事务所(特殊普通合伙)	91320200078269333C	32020028	2020-11-02
9	广东正中珠江会计师事务所(特殊普通合伙)	914401010827260072	44010079	2020-11-02
10	广东中审众环会计师事务所(特殊普通合伙)	91440101MA9LX3Y181	44010157	2020-11-02
11	和信会计师事务所(特殊普通合伙)	9137010000611889225	37010001	2020-11-02
12	华兴会计师事务所(特殊普通合伙)	91350100084313028L	35010001	2020-11-02
13	利安达会计师事务所(特殊普通合伙)	911101050805090996	11000154	2020-11-02
14	立信会计师事务所(特殊普通合伙)	91310101568093764L	31000006	2020-11-02
15	立信中联会计师事务所(特殊普通合伙)	911201160796417077	12010023	2020-11-02
16	鹏盛会计师事务所(特殊普通合伙)	914403007703291606	44710029	2020-11-02
17	普华永道中天会计师事务所(特殊普通合伙)	913100000609131343	31000007	2020-11-02
18	容诚会计师事务所(特殊普通合伙)	911101020854927874	11010032	2020-11-02
19	瑞华会计师事务所(特殊普通合伙)	91110108569499234D	11010130	2020-11-02
20	上会会计师事务所(特殊普通合伙)	91310106088242261L	31000008	2020-11-02
21	深圳壹堂会计师事务所(普通合伙)	91440300770329222R	44710034	2020-11-02
22	四川华信(集团)会计师事务所(特殊普通合伙)	915105000083391472Y	51010003	2020-11-02
23	苏亚金诚会计师事务所(特殊普通合伙)	91320000085046285W	32000026	2020-11-02
24	唐山市新正会计师事务所(普通合伙)	9113020385795687109	13029011	2020-11-02
25	天衡会计师事务所(特殊普通合伙)	913200000831585821	32000010	2020-11-02
26	天健会计师事务所(特殊普通合伙)	9133000005793421213	33000001	2020-11-02

27	天圆全会计师事务所(特殊普通合伙)	911101080896649376	11000374	2020-11-02
28	天职国际会计师事务所(特殊普通合伙)	911101085923425568	11010150	2020-11-02
29	希格玛会计师事务所(特殊普通合伙)	9161013607340169X2	61010047	2020-11-02
30	信永中和会计师事务所(特殊普通合伙)	91110101592354581W	11010136	2020-11-02
31	亚太(集团)会计师事务所(特殊普通合伙)	911100000785622412	11010075	2020-11-02
32	永拓会计师事务所(特殊普通合伙)	91110105085458861W	11000102	2020-11-02
33	尤尼泰联合会计师事务所(特殊普通合伙)	91370200M3TC6A8979	37020009	2020-11-02
34	致同会计师事务所(特殊普通合伙)	91110105592342655N	11010156	2020-11-02
35	中汇会计师事务所(特殊普通合伙)	913100000087574063A	33000014	2020-11-02
36	中勤万信会计师事务所(特殊普通合伙)	91208896087900	11000162	2020-11-02
37	中审亚太会计师事务所(特殊普通合伙)	9136688390411	12010011	2020-11-02
38	中审亚太会计师事务所(特殊普通合伙)	91061301173Y	11010170	2020-11-02
39	中审众环会计师事务所(特殊普通合伙)	91060831978608B	42010005	2020-11-02
40	中天联合会计师事务所(特殊普通合伙)	110102089661664J	11000204	2020-11-02
41	中喜会计师事务所(特殊普通合伙)	9111010108553078XF	11000168	2020-11-02
42	中兴财光华会计师事务所(特殊普通合伙)	91110102083765694D	11010206	2020-11-02
43	中兴财会计师事务所(特殊普通合伙)	91110102082881146K	11000167	2020-11-02
44	中汇大通会计师事务所(特殊普通合伙)	91110108089662085K	11000267	2020-11-02
45	中准会计师事务所(特殊普通合伙)	91110108082889906D	11000170	2020-11-02
46	众华会计师事务所(特殊普通合伙)	9131011084119251J	31000003	2020-11-02

附件: 从事证券服务业务会计师事务所备案名单及基本信息(截至2020年10月10日).xls

发布日期: 2020年11月10日



【大中小】 【打印此页】 【关闭窗口】



网站地图 | 联系我们

主办单位: 中华人民共和国财政部
技术支持: 财政部信息中心
网络支持: 财政部信息中心
版权所有, 如需转载, 请注明来源





姓名 Full name
性别 Sex
出生日期 Date of birth
工作单位 Working unit
身份证号码 Identity card No.



女
1988-08-18
安永华明会计师事务所(特殊普通合伙) 青岛分所
370125198808180060

年度检验登记
Annual Renewal Registration

本证书经验合格，继续有效一年。
This certificate is valid for another year after this renewal.



年 月 日
/m /d



本证书经验合格，继续有效一年。
This certificate is valid for another year after this renewal.

年 月 日
/m /d

2017年2月16日

年度检验登记注册合格
Annual Renewal Registration
合格合格专用章

本证书经验合格，继续有效一年。
This certificate is valid for another year after this renewal.



注册会计师工作单位变更事项登记
Registration of the Change of Working Unit by a CPA

同意调出
Agree the holder to be transferred from

事务所
CPAs

转出协会盖章
Stamp of the transfer-out Institute of CPAs

年 月 日
/m /d

同意调入
Agree the holder to be transferred to

事务所
CPAs

转入协会盖章
Stamp of the transfer-in Institute of CPAs

年 月 日
/m /d

证书编号: 110002430509
No. of Certificate

批准注册协会: 山东省注册会计师协会
Authorized Institute of CPAs

发证日期: 2015 年 02 月 12 日
Date of Issuance

注册会计师工作单位变更事项登记
Registration of the Change of Working Unit by a CPA

同意调出
Agree the holder to be transferred from



事务所
CPAs

转出协会盖章
Stamp of the transfer-out Institute of CPAs

2015 年 12 月 14 日
/m /d

同意调入
Agree the holder to be transferred to



事务所
CPAs

转入协会盖章
Stamp of the transfer-in Institute of CPAs

2015 年 12 月 14 日
/m /d





姓名 Full name 朱震扬
性别 Sex 男
出生日期 Date of birth 1994-09-14
工作单位 Working unit 安永华明会计师事务所(特殊普通合伙) 济南分所
身份证号码 Identity card No. 372922199409140011



年度检验登记
Annual Renewal Registration

本证书经检验合格，继续有效一年。
This certificate is valid for another year after this renewal.

证书编号 No. of Certificate 0002406026

批准注册协会 Authorized Institute of CPAs 山东省注册会计师协会

发证日期 Date of Issuance 2026 年 02 月 25 日 /y /m /d 年 月 日



荣昌生物制药（烟台）股份有限公司

募集资金存放、管理与实际使用情况鉴证报告

2025年12月31日



目 录

	页次
一、募集资金存放、管理与实际使用情况鉴证报告	1 - 2
二、荣昌生物制药（烟台）股份有限公司 募集资金存放、管理与实际使用情况的专项报告	3 - 8





Ernst & Young Hua Ming LLP
Level 17, Ernst & Young Tower
Oriental Plaza, 1 East Chang An Avenue
Dongcheng District
Beijing, China 100738

安永华明会计师事务所（特殊普通合伙）
中国北京市东城区东长安街1号
东方广场安永大楼17层
邮政编码：100738

Tel 电话: +86 10 5815 3000
Fax 传真: +86 10 8518 8298
ey.com

募集资金存放、管理与实际使用情况鉴证报告

安永华明（2026）专字第70051338_J02号
荣昌生物制药（烟台）股份有限公司

荣昌生物制药（烟台）股份有限公司董事会：

我们接受委托，对后附的荣昌生物制药（烟台）股份有限公司2025年度募集资金存放、管理与实际使用情况的专项报告（“募集资金专项报告”）进行了鉴证。按照《上市公司募集资金监管规则》、《上海证券交易所科创板上市公司自律监管指引第1号——规范运作》及相关格式指南编制募集资金专项报告，并保证其内容真实、准确、完整，不存在虚假记载、误导性陈述或重大遗漏是荣昌生物制药（烟台）股份有限公司董事会的责任。我们的责任是在执行鉴证工作的基础上对募集资金专项报告独立发表鉴证意见。

我们按照《中国注册会计师其他鉴证业务准则第3101号——历史财务信息审计或审阅以外的鉴证业务》的规定执行了鉴证业务。该准则要求我们计划和执行鉴证工作，以对募集资金专项报告是否不存在重大错报获取合理保证。在鉴证过程中，我们实施了包括了解、抽查、核对以及我们认为必要的其他程序。我们相信，我们的鉴证工作为发表意见提供了合理的基础。

我们认为，荣昌生物制药（烟台）股份有限公司的募集资金专项报告在所有重大方面按照《上市公司募集资金监管规则》、《上海证券交易所科创板上市公司自律监管指引第1号——规范运作》及相关格式指南编制，如实反映了2025年度荣昌生物制药（烟台）股份有限公司募集资金存放、管理与实际使用情况。

本报告仅供荣昌生物制药（烟台）股份有限公司披露2025年度报告使用，不适用于其他用途。



募集资金存放、管理与实际使用情况鉴证报告（续）

安永华明（2026）专字第70051338_J02号
荣昌生物制药（烟台）股份有限公司

（本页无正文）



杨晶

中国注册会计师：杨晶



朱雯扬

中国注册会计师：朱雯扬

中国 北京

2026年3月27日



荣昌生物制药（烟台）股份有限公司
募集资金存放、管理与实际使用情况的专项报告

一、募集资金基本情况

（一）实际募集资金金额、资金到账时间

经上海证券交易所科创板股票上市委员会2021年11月11日审核同意，并经中国证券监督管理委员会2022年1月11日《关于同意荣昌生物制药（烟台）股份有限公司首次公开发行股票注册的批复》（证监许可[2022]62号）核准，荣昌生物制药（烟台）股份有限公司（以下简称“公司”、“本公司”）获准公开发行人民币普通股54,426,301股，发行价格为人民币48元/股，募集资金总额为人民币2,612,462,448.00元，扣减实际发行费用人民币106,516,951.24元（不含增值税）后，募集资金净额为人民币2,505,945,496.76元。前述募集资金已于2022年3月28日全部到位，并由安永华明会计师事务所（特殊普通合伙）对公司首次公开发行募集资金的到账情况进行了验资，并出具了安永华明（2022）验字第61486761_J03号《验资报告》。

（二）募集资金使用情况和结余情况

截至2025年12月31日，本公司累计使用首次公开发行股票募集资金人民币2,450,441,608.30元，2025年度使用募集资金人民币24,755,578.73元。截止2025年12月31日，本公司首次公开发行股票募集资金使用及结余情况如下：

项目	金额（人民币元）
募集资金总额	2,612,462,448.00
减：承销佣金及其他发行费用（注1）	106,516,951.24
募集资金净额	2,505,945,496.76
减：募集资金投资项目（以下简称“募投项目”）支出金额（注2）	2,253,202,245.58
减：以募集资金置换预先投入募投项目的金额（注1）	186,055,194.43
减：募投项目结余永久补流	11,184,168.29
加：募集资金现金管理产品累计收益金额	21,645,382.98
加：累计利息收入扣除手续费金额	41,500,455.97
截至2025年12月31日募集资金余额	118,649,727.41

注1：本公司于2022年9月26日召开第一届董事会第二十三次会议，审议通过《关于使用募集资金置换预先投入的自筹资金的议案》，同意使用募集资金置换预先已投入募投项目的自筹资金金额为人民币186,055,194.43元，使用募集资金置换已支付的发行费用人民币18,739,107.34元。

注2：募集资金投资项目支出金额中包含了使用募集资金利息收入扣除手续费的净额。



二、募集资金管理情况

为规范募集资金的使用和管理，保护投资者的权益，根据《上市公司募集资金监管规则》、《上海证券交易所科创板上市公司自律监管指引第1号——规范运作》等有关法律法规、规范性文件的规定，结合公司实际情况，公司制定了《荣昌生物制药（烟台）股份有限公司募集资金管理制度》（以下简称“《募集资金管理制度》”），对募集资金的存放、使用、管理及监督等做出了具体明确的规定。

2022年3月本公司连同保荐机构华泰联合证券有限责任公司（以下简称“保荐机构”）分别与上海浦东发展银行股份有限公司烟台开发区支行、烟台银行开发支行、中国建设银行股份有限公司烟台开发支行、招商银行烟台分行营业部签订了《募集资金三方监管协议》，明确了各方的权利和义务。

截至2025年12月31日，上述监管协议与《上海证券交易所募集资金专户存储三方监管协议（范本）》不存在重大差异，本公司在使用募集资金时已经严格遵照履行，以便于募集资金的管理和使用以及对其使用情况进行监督，保证专款专用。

截至2025年12月31日，本公司募集资金专项账户的存储情况如下：

单位：人民币元

开户公司	开户银行	银行账户	金额
荣昌生物制药（烟台）股份有限公司	烟台银行股份有限公司开发支行	81601060301421015786	118,649,727.41
荣昌生物制药（烟台）股份有限公司（注2）	上海浦东发展银行股份有限公司烟台开发区支行	14620078801100001150	-
荣昌生物制药（烟台）股份有限公司（注2）	中国建设银行股份有限公司烟台开发支行	37050166666000002293	-
荣昌生物制药（烟台）股份有限公司（注2）	招商银行股份有限公司烟台分行营业部	999013473010909	-
荣昌生物制药（烟台）股份有限公司（注2）	上海浦东发展银行股份有限公司烟台开发区支行	14620078801000001151	-
合计			118,649,727.41

注1：以上开户银行均为募集资金监管协议约定银行。

注2：以上开户银行已注销。



三、2025年度募集资金实际使用情况

(一) 募集资金投资项目的资金使用情况

截至2025年12月31日，募集资金实际使用情况请见“附表1、募集资金使用情况对照表”。

(二) 募投项目先期投入及置换情况

本公司于2022年9月26日召开第一届董事会第二十三次会议，审议通过《关于使用募集资金置换预先投入的自筹资金的议案》，同意使用募集资金置换预先已投入募投项目的自筹资金金额为人民币186,055,194.43元，使用募集资金置换已支付的发行费用人民币18,739,107.34元。安永华明会计师事务所（特殊普通合伙）对该事项进行了专项鉴证，并出具了安永华明（2022）专字第61486761_J02号鉴证报告，保荐机构亦对本次募集资金置换情况发表了专项核查意见。本公司独立董事、监事会分别对此发表了同意意见。截至2022年9月30日，前述以募集资金置换预先已投入募投项目的自筹资金及以募集资金置换已支付的发行费用实施完成。

(三) 用闲置募集资金暂时补充流动资金情况

截至2025年12月31日，本公司未发生使用闲置募集资金补充流动资金情况。

(四) 对闲置募集资金进行现金管理，投资相关产品情况

本公司于2025年3月27日召开了第二届董事会第二十一次会议和第二届监事会第十五次会议，审议通过了《关于使用闲置募集资金进行现金管理的议案》，同意公司使用不超过人民币1.4亿元的闲置募集资金购买安全性高、流动性好、购买机构不限于银行、证券等金融机构的理财产品进行现金管理。在上述额度内，资金可以循环使用，使用期限自董事会审议通过之日起12个月内有效。公司监事会、保荐机构已分别对此发表了同意的意见。

在前述董事会授权下，本公司分别购买了以下各类投资产品：

银行名称	产品类型	金额 (万元)	预期年化收益率	起息日	到期日	是否 到期
上海浦东发展银行股份有限公司烟台开发区支行	保本浮动收益型产品	10,000.00	0.85%-2.23%	2025/4/3	2025/6/26	是
上海浦东发展银行股份有限公司烟台开发区支行	保本浮动收益型产品	10,000.00	0.70%-2.24%	2025/7/3	2025/10/9	是
上海浦东发展银行股份有限公司烟台开发区支行	保本浮动收益型产品	10,000.00	0.70%-2.00%	2025/10/15	2025/11/14	是
上海浦东发展银行股份有限公司烟台开发区支行	保本浮动收益型产品	10,000.00	0.70%-2.01%	2025/11/17	2025/12/30	是

四、变更募投项目的资金使用情况

公司于2024年4月26日召开第二届董事会第十三次会议、第二届监事会第十次会议，审议通过了《关于部分募投项目结项并将节余募集资金永久补充流动资金的议案》，同意公司将“生物新药产业化项目”结项并将节余募集资金用于永久补充公司流动资金。公司独立董事、监事会对上述事项发表了明确同意的意见，保荐机构华泰联合证券有限责任公司对本事项出具了明确同意的核查意见。鉴于“生物新药产业化项目”募集后承诺募集资金投资金额已经全部投入，为满足公司经营发展需要，更合理地使用募集资金，提高募集资金使用效率，公司拟将募投项目节余募集资金人民币1,114.71万元（具体金额以资金转出当日专户余额为准）永久补充流动资金，用于公司日常生产经营。



五、募集资金使用及披露中存在的问题

报告期内，公司严格按《上市公司募集资金监管规则》、《上海证券交易所科创板上市公司自律监管指引第1号——规范运作》的相关规定和要求使用募集资金，并及时、真实、准确、完整履行相关信息披露工作，不存在违规使用募集资金的情形。

公司董事会认为，公司已披露的相关信息及时、真实、准确、完整地反映了公司2025年度募集资金的存放与实际使用情况。

荣昌生物制药（烟台）股份有限公司董事会

2026年3月27日



附表1:

募集资金使用情况对照表

编制单位: 莱昂生物制药(烟台)股份有限公司

单位: 人民币万元

募集资金净额	250,594.55	本年度投入募集资金总额	2,475.56																	2,475.56
变更用途的募集资金总额	6,508.09	已累积投入募集资金总额	245,044.16																	
变更用途的募集资金总额比例(%)	2.60	截至期末累计投入金额		截至期末累计投入金额与承诺投入金额的差额(1)-(2)		截至期末投入进度(%)=(2)/(1)		项目达到预定可使用状态日期		本年度实现的效益		是否达到预计效益		项目可行性是否发生重大变化						
承诺投资项目	是否变更项目(如有)	调整后募集资金总额(1)	本年度投入金额	截至期末累计投入金额(2)	截至期末累计投入金额与承诺投入金额的差额(1)-(2)	截至期末投入进度(%)=(2)/(1)	项目达到预定可使用状态日期	本年度实现的效益	是否达到预计效益	项目可行性是否发生重大变化										
生物新药产业化项目	否	160,000.00	-	98,800.97	-1,024.66	101.05%	已结项	不适用	不适用	否										
抗肿瘤抗体新药研发项目	内部细分项目变更	85,330.00	2,475.56	33,190.90	9,809.10	77.19%	不适用	不适用	不适用	否										
自身免疫及眼科疾病抗体新药研发项目	否	34,670.00	-	22,635.07	-635.07	102.89%	不适用	不适用	不适用	否										
补充营运资金	否	120,000.00	-	89,298.80	-1,480.56	101.69%	不适用	不适用	不适用	否										
永久补充流动资金	--	400,000.00	2,475.56	1,118.42	-1,118.42	100.00%	不适用	不适用	不适用	否										
合计	--	250,594.55	2,475.56	245,044.16	5,550.39	97.79%	--	--	--	--										
未达到计划进度原因(分具体募投项目)											不适用									
项目可行性发生重大变化的情况说明											不适用									



附表1: (续)

募集资金使用情况对照表 (续)

编制单位: 荣昌生物制药(烟台)股份有限公司		单位: 人民币万元
募集资金投资项目先期投入及置换情况	参见前述专项报告“三、(二)募投项目先期投入及置换情况”相关内容	
用闲置募集资金暂时补充流动资金情况	不适用	
对闲置募集资金进行现金管理, 投资相关产品情况	参见前述专项报告“三、(四)对闲置募集资金进行现金管理, 投资相关产品情况”相关内容	
用超募资金永久补充流动资金或归还银行贷款情况	不适用	
募集资金结余的金额及形成原因	公司于2024年4月26日召开第二届董事会第十三次会议、第二届监事会第十次会议, 审议通过了《关于部分募投项目结项并将节余募集资金永久补充流动资金的议案》, 同意公司将“生物新药产业化项目”结项并将节余募集资金用于永久补充公司流动资金。公司独立董事、监事会对上述事项发表了明确同意的意见, 保荐机构华泰联合证券有限责任公司对本事项出具了明确同意的核查意见。鉴于“生物新药产业化项目”募集后承诺募集资金投资金额已经全部投入, 为满足公司经营发展需要, 更合理地使用募集资金, 提高募集资金使用效率, 公司拟将上述募投项目节余募集资金人民币1,114.71万元(具体金额以资金转出当日专户余额为准)永久补充流动资金, 用于公司日常生产经营。	
募集资金投资项目实施地点变更情况	不适用	
募集资金其他使用情况	上海浦东发展银行股份有限公司烟台开发区支行(银行账号14620078801100001150)、招商银行烟台分行营业部(银行账号999013473010909)、中国建设银行股份有限公司烟台开发支行(银行账号37050166666000002293)、上海浦东发展银行股份有限公司烟台开发区支行(银行账号14620078801000001151)募集资金专项账户中的募集资金已依规使用完毕, 为了便于对募集资金专户进行管理, 公司于2024年5月23日对上述账户进行注销处理, 并将结余银行利息合计人民币10,868.29元转入公司银行账户进行管理。	

注1: “调整后募集资金投资总额”以最近一次已披露募集资金投资计划为依据确定, “已累计投入募集资金总额” “本年度投入募集资金总额” “本年度投入金额” “截至期末累计投入金额” 包含用募集资金利息收入扣除手续费的净额。





营业执照

(副本)(8-1)

统一社会信用代码

91110000051421390A



扫描市场主体身份码
了解更多登记、备案、
许可、监管信息，体



名称 安永华明会计师事务所(特殊普通合伙)

类型 台港澳投资特殊普通合伙企业

执行事务合伙人 毛鞍宁

出资额 人民币元 10000 万元

成立日期 2012年08月01日

主要经营场所 北京市东城区东长安街1号东方广场安永
大楼17层01-12室

经营范围 许可项目：注册会计师业务。（依法须经批准的项目，经相关部门批准后方可开展经营活动，具体经营项目以相关部门批准文件或许可证件为准）一般项目：企业管理咨询；技术推广；软件开发；技术咨询、技术交流、技术转让、技术推广；软件开发；软件销售；计算机系统服务；软件外包服务；人工智能应用软件开发；信息系统集成服务；知识产权服务（专利代理服务除外）。（除依法须经批准的项目外，凭营业执照依法自主开展经营活动）（不得从事国家和本市产业政策禁止和限制类项目的经营活动。）



登记机关

2026年03月11日

证书序号: 0004095

说明

- 1、《会计师事务所执业证书》是证明持有人经财政部门依法审批，准予从事注册会计师法定业务的凭证。
- 2、《会计师事务所执业证书》记载事项发生变动的，应当向财政部门申请换发。
- 3、《会计师事务所执业证书》不得伪造、涂改、出租、出借、转让。
- 4、会计师事务所终止或执业许可注销的，应当向财政部门交回《会计师事务所执业证书》。



会计师事务所 执业证书

名称: 安永华明会计师事务所 (特殊普通合伙)

首席合伙人: 毛鞍宁

主任会计师:

经营场所: 北京市东长安街1号东方广场安永大楼17层

组织形式: 特殊的普通合伙企业

执业证书编号: 11000243

批准执业文号: 财会函(2012)35号

批准执业日期: 二〇一二年七月二十七日



从事证券服务业务会计师事务所备案名单及基本信息 (截至2020年11月10日)

序号	会计师事务所名称	统一社会信用代码	执业证书编号	备案公告日期
1	安永华明会计师事务所(特殊普通合伙)	911100000514213906	11000000	2020-11-02
2	北京国富会计师事务所(特殊普通合伙)	91110108M40071RQ06	1100274	2020-11-02
3	北京兴华会计师事务所(特殊普通合伙)	911101020835463270	1100000	2020-11-02
4	毕马威华振会计师事务所(特殊普通合伙)	91110000596493826C	11002241	2020-11-02
5	大华会计师事务所(特殊普通合伙)	911101085596676059Q	11010148	2020-11-02
6	大信会计师事务所(特殊普通合伙)	911101085596611484C	11010141	2020-11-02
7	德勤华永会计师事务所(特殊普通合伙)	9131000005387470XB	31000012	2020-11-02
8	公证天业会计师事务所(特殊普通合伙)	91320200078269333C	32020028	2020-11-02
9	广东正中珠江会计师事务所(特殊普通合伙)	914401010827260072	44010079	2020-11-02
10	广东中联广信会计师事务所(特殊普通合伙)	91440101MA9LX3Y181	44010157	2020-11-02
11	和信会计师事务所(特殊普通合伙)	9137010000611889225	37010001	2020-11-02
12	华兴会计师事务所(特殊普通合伙)	91350100084313028L	35010001	2020-11-02
13	利安达会计师事务所(特殊普通合伙)	911101050805090996	11000154	2020-11-02
14	立信会计师事务所(特殊普通合伙)	91310101568093764L	31000006	2020-11-02
15	立信中联会计师事务所(特殊普通合伙)	911201160796417077	12010023	2020-11-02
16	鹏盛会计师事务所(特殊普通合伙)	914403007703291606	44710029	2020-11-02
17	普华永道中天会计师事务所(特殊普通合伙)	913100000609131343	31000007	2020-11-02
18	容诚会计师事务所(特殊普通合伙)	911101020854927874	11010032	2020-11-02
19	瑞华会计师事务所(特殊普通合伙)	91110108569499234D	11010130	2020-11-02
20	上会会计师事务所(特殊普通合伙)	91310106088242261L	31000008	2020-11-02
21	深圳壹堂会计师事务所(普通合伙)	91440300770327222R	44710034	2020-11-02
22	四川华信(集团)会计师事务所(特殊普通合伙)	915105000083391472Y	51010003	2020-11-02
23	苏亚金诚会计师事务所(特殊普通合伙)	91320000085046285W	32000026	2020-11-02
24	唐山市新正会计师事务所(普通合伙)	9113020385795687109	13029011	2020-11-02
25	天衡会计师事务所(特殊普通合伙)	913200000831585821	32000010	2020-11-02
26	天健会计师事务所(特殊普通合伙)	9133000005793421213	33000001	2020-11-02

27	天圆全会计师事务所(特殊普通合伙)	911101080896649376	11000374	2020-11-02
28	天职国际会计师事务所(特殊普通合伙)	911101085923435568	11010150	2020-11-02
29	希格玛会计师事务所(特殊普通合伙)	9161013607340169X2	61010047	2020-11-02
30	信永中和会计师事务所(特殊普通合伙)	91110101592354581W	11010136	2020-11-02
31	亚太(集团)会计师事务所(特殊普通合伙)	911100000785622412	11010075	2020-11-02
32	永拓会计师事务所(特殊普通合伙)	91110105085458861W	11000102	2020-11-02
33	尤尼泰联合会计师事务所(特殊普通合伙)	91370200M3TC6A8979	37020009	2020-11-02
34	致同会计师事务所(特殊普通合伙)	91110105592343655N	11010156	2020-11-02
35	中汇会计师事务所(特殊普通合伙)	913100000087574063A	33000014	2020-11-02
36	中勤万信会计师事务所(特殊普通合伙)	91208896087900	11000162	2020-11-02
37	中审众环会计师事务所(特殊普通合伙)	9136688390411	12010011	2020-11-02
38	中审亚太会计师事务所(特殊普通合伙)	91061301173Y	11010170	2020-11-02
39	中审众环会计师事务所(特殊普通合伙)	91060831978608B	42010005	2020-11-02
40	中天运会计师事务所(特殊普通合伙)	110102089661664J	11000204	2020-11-02
41	中喜会计师事务所(特殊普通合伙)	9111010108553078XF	11000168	2020-11-02
42	中兴财光华会计师事务所(特殊普通合伙)	91110102083765694D	11010206	2020-11-02
43	中兴财会计师事务所(特殊普通合伙)	91110102082881146K	11000167	2020-11-02
44	中汇天通会计师事务所(特殊普通合伙)	91110108089662085K	11000267	2020-11-02
45	中准会计师事务所(特殊普通合伙)	91110108082889906D	11000170	2020-11-02
46	众华会计师事务所(特殊普通合伙)	9131011084119251J	31000003	2020-11-02

附件: 从事证券服务业务会计师事务所备案名单及基本信息(截至2020年10月10日).xls

发布日期: 2020年11月10日



【大中小】 【打印此页】 【关闭窗口】



主办单位: 中华人民共和国财政部
技术支持: 财政部信息中心
中华人民共和国财政部 版权所有, 如需转载, 请注明来源





姓名 Full name
性别 Sex
出生日期 Date of birth
工作单位 Working unit
身份证号码 Identity card No.



年度检验登记
Annual Renewal Registration

本证书经验合格，继续有效一年。
This certificate is valid for another year after this renewal.



年 / 月 / 日

年度检验登记注册合格
Annual Renewal Registration
合格合格专用章

本证书经验合格，继续有效一年。
This certificate is valid for another year after this renewal.



注册会计师工作单位变更事项登记
Registration of the Change of Working Unit by a CPA

同意调出
Agree the holder to be transferred from

事务所 CPAs

转出协会盖章
Stamp of the transfer-out Institute of CPAs

同意调入
Agree the holder to be transferred to

事务所 CPAs

转入协会盖章
Stamp of the transfer-in Institute of CPAs

证书编号: 110002430509
No. of Certificate

批准注册协会: 山东省注册会计师协会
Authorized Institute of CPAs

发证日期: 2015年02月12日
Date of Issuance

注册会计师工作单位变更事项登记
Registration of the Change of Working Unit by a CPA

同意调出
Agree the holder to be transferred from

事务所 CPAs


转出协会盖章
Stamp of the transfer-out Institute of CPAs

同意调入
Agree the holder to be transferred to

事务所 CPAs

转入协会盖章
Stamp of the transfer-in Institute of CPAs





姓名 Full name 朱震扬
性别 Sex 男
出生日期 Date of birth 1994-09-14
工作单位 Working unit 安永华明会计师事务所(特殊普通合伙) 济南分所
身份证号码 Identity card No. 372922199409140011



年度检验登记
Annual Renewal Registration

本证书经检验合格，继续有效一年。
This certificate is valid for another year after this renewal.

证书编号 No. of Certificate 000006026

批准注册协会 Authorized Institute of CPAs 山东省注册会计师协会

发证日期 Date of Issuance 2026 年 02 月 25 日 /y /m /d 年 月 日



华泰联合证券有限责任公司

关于荣昌生物制药（烟台）股份有限公司 2025 年度募集资金存放、管理和使用情况专项核查报告

华泰联合证券有限责任公司（以下简称“华泰联合证券”或“保荐机构”）作为荣昌生物制药（烟台）股份有限公司（以下简称“荣昌生物”、“公司”或“发行人”）首次公开发行股票并在科创板上市的保荐机构，根据《证券发行上市保荐业务管理办法》《上市公司募集资金监管规则》《上海证券交易所科创板股票上市规则》《上海证券交易所科创板上市公司自律监管指引第 1 号——规范运作》等法律法规的规定，对荣昌生物在 2025 年度募集资金存放、管理与使用情况进行了核查，核查情况如下：

一、募集资金的基本情况

（一）实际募集资金金额及资金到账情况

经中国证券监督管理委员会《关于同意荣昌生物制药（烟台）股份有限公司首次公开发行股票注册的批复》（证监许可[2022]62 号）核准，公司于 2022 年 3 月 31 日首次公开发行普通股（A 股）5,442.6301 万股，每股面值 1 元，每股发行价格人民币 48.00 元，募集资金总额人民币 2,612,462,448.00 元，扣除发行费用合计 106,516,951.24 元后的募集资金净额为 2,505,945,496.76 元。上述资金到位情况已经安永华明会计师事务所（特殊普通合伙）验证，并由其出具安永华明（2022）验字第 61486761_J03 号《验资报告》。

（二）2025 年度募集资金使用情况及结余情况

截至 2025 年 12 月 31 日，募集资金使用及结余情况如下：

收支原因	金额（元）
募集资金总额	2,612,462,448.00
减：承销佣金及其他发行费用（注 1）	106,516,951.24
募集资金净额	2,505,945,496.76

收支原因	金额（元）
减：募集资金投资项目（以下简称“募投项目”）支出金额（注2）	2,253,202,245.58
减：以募集资金置换预先投入募投项目的金额（注1）	186,055,194.43
减：募投项目结余永久补流	11,184,168.29
加：募集资金现金管理产品累计收益金额	21,645,382.98
加：累计利息收入扣除手续费金额	41,500,455.97
截至 2025 年 12 月 31 日募集资金余额	118,649,727.41

注1：公司于2022年9月26日召开第一届董事会第二十三次会议，审议通过《关于使用募集资金置换预先投入的自筹资金的议案》，同意使用募集资金置换预先已投入募投项目的自筹资金金额为人民币186,055,194.43元，使用募集资金置换已支付的发行费用人民币18,739,107.34元；

注2：募集资金投资项目支出金额中包含使用募集资金利息收入扣除手续费的净额、募集资金现金管理产品累计收益金额。

二、募集资金管理情况

（一）募集资金管理情况

为了规范募集资金的管理和使用，提高资金使用效率和效益，保护投资者权益，公司依照中国证监会《上市公司募集资金监管规则》等文件的有关规定，结合公司实际情况，制定了《荣昌生物制药（烟台）股份有限公司募集资金管理制度》（以下简称“《管理制度》”）。根据《管理制度》，公司对募集资金实行专户存储，在银行设立募集资金专户，并与保荐机构、各开户银行签订了《募集资金专户存储三方监管协议》，明确了各方的权利和义务。

（二）募集资金专户存储情况

截至2025年12月31日，募集资金具体存放情况如下：

单位：元

开户银行	银行帐号	账户类别	存储余额
烟台银行开发支行	81601060301421015786	募集资金专户	118,649,727.41
合计			118,649,727.41

注：上海浦东发展银行股份有限公司烟台开发区支行（银行账号14620078801100001150）、招商银行烟台分行营业部（银行账号999013473010909）、中国建设银行股份有限公司烟台开发支行（银行账号37050166666000002293）、上海浦东发展银行股份有限公司烟台开发区支行（银行账号14620078801000001151）于2024年5月23日注销完毕。

三、2025年度募集资金实际使用情况

（一）募集资金投资项目的资金使用情况

《募集资金使用情况对照表》详见本专项核查报告附件 1。

（二）募投项目先期投入及置换情况

公司本年度不存在募投项目先期投入及置换情况。

（三）用闲置募集资金暂时补充流动资金情况

公司本年度不存在闲置募集资金暂时补充流动资金情况。

（四）对闲置募集资金进行现金管理，投资相关产品情况

公司于 2024 年 3 月 27 日召开了第二届董事会第十一次会议和第二届监事会第八次会议，审议通过了《关于使用闲置募集资金进行现金管理的议案》，同意公司使用不超过人民币 2 亿元的闲置募集资金购买安全性高、流动性好、购买机构不限于银行、证券等金融机构的理财产品进行现金管理，自公司董事会审议通过之日起一年内有效。在上述额度和期限内，可滚动使用。公司监事会发表了同意意见，保荐机构对上述事项出具了核查意见。具体内容详见公司于 2024 年 3 月 28 日在上海证券交易所网站披露的《荣昌生物制药（烟台）股份有限公司关于使用闲置募集资金进行现金管理的公告》（公告编号：2024-013）。

公司于 2025 年 3 月 27 日召开了第二届董事会第二十一次会议和第二届监事会第十五次会议，审议通过了《关于使用闲置募集资金进行现金管理的议案》，同意公司使用不超过人民币 1.4 亿元的闲置募集资金购买安全性高、流动性好、购买机构不限于银行、证券等金融机构的理财产品进行现金管理，自公司董事会审议通过之日起一年内有效。在上述额度和期限内，可滚动使用。公司监事会发表了同意意见，保荐机构对上述事项出具了核查意见。具体内容详见公司于 2025 年 3 月 28 日在上海证券交易所网站披露的《荣昌生物制药（烟台）股份有限公司关于使用闲置募集资金进行现金管理的公告》（公告编号：2025-015）。

2025 年度，公司使用闲置募集资金购买了以下投资产品：

银行名称	产品类型	金额 (万元)	预期年化收 益率	起息日	到期日	是否 到期
上海浦东发展银行 烟台开发区支行	保本浮 动收益 型产品	10,000.00	0.85%-2.30%	2025/4/3	2025/6/26	是
上海浦东发展银行 烟台开发区支行	保本浮 动收益 型产品	10,000.00	0.70%-2.24%	2025/7/3	2025/10/0 9	是
上海浦东发展银行 烟台开发区支行	保本浮 动收益 型产品	10,000.00	0.70%-2.00%	2025/10/15	2025/11/1 4	是
上海浦东发展银行 烟台开发区支行	保本浮 动收益 型产品	10,000.00	0.70%-2.01%	2025/11/17	2025/12/3 0	是

2025 年度，公司使用闲置募集资金进行现金管理取得的投资收益总额为人民币 139.44 万元。截至 2025 年 12 月 31 日，不存在尚未到期的理财产品。

（五）用超募资金永久补充流动资金或归还银行贷款情况

公司不存在超募资金。

（六）超募资金用于在建项目及新项目（包括收购资产等）的情况

公司不存在超募资金。

（七）节余募集资金使用情况

公司本年度不存在节余募集资金。

（八）募集资金使用的其他情况

公司本年度不存在募集资金使用的其他情况。

四、变更募投项目的资金使用情况

公司本年度不存在变更募投项目的资金使用的情况。

五、募集资金使用及披露中存在的问题

公司已披露的相关信息不存在不及时、不真实、不准确、不完整披露的情况，不存在募集资金管理违规情形。

六、会计师对募集资金年度存放、管理和使用情况专项报告的鉴证意见

安永华明会计师事务所（特殊普通合伙）对《荣昌生物制药（烟台）股份有限公司关于公司 2025 年度募集资金存放、管理与实际使用情况的专项报告》进行了专项审核，并出具了《荣昌生物制药（烟台）股份有限公司募集资金存放、管理与实际使用情况鉴证报告》（安永华明（2026）专字第 70051338_J02 号）。报告认为：荣昌生物制药（烟台）股份有限公司的募集资金专项报告在所有重大方面按照《上市公司募集资金监管规则》《上海证券交易所科创板上市公司自律监管指引第 1 号——规范运作》及相关格式指南编制，如实反映了 2025 年度荣昌生物制药（烟台）股份有限公司募集资金存放、管理与实际使用情况。

七、保荐机构主要核查工作

保荐代表人通过对报告期内的资料审阅、现场检查、访谈沟通等多种方式，对荣昌生物募集资金的存放、管理、使用及募集资金投资项目实施情况进行了核查。主要核查内容包括：查阅了公司募集资金存放银行对账单、募集资金使用原始凭证、中介机构相关报告、募集资金使用情况的相关公告和支持文件等资料，并与公司高管、中层管理人员等相关人员交流沟通等。

八、保荐机构核查意见

经核查，荣昌生物严格执行募集资金专户存储制度，有效执行三方监管协议，募集资金不存在被控股股东和实际控制人占用、委托理财等情形；截至 2025 年 12 月 31 日，荣昌生物不存在变相改变募集资金用途、改变实施地点等情形；募

集资金具体使用情况与已披露情况一致，不存在募集资金使用违反相关法律法规的情形。保荐机构对荣昌生物在 2025 年度募集资金存放、管理与使用情况无异议。

附件1:
募集资金使用情况对照表

单位：万元

募集资金净额				250,594.55		本年度投入募集资金总额（注1）					2,475.56	
变更用途的募集资金总额				6,508.09		已累计投入募集资金总额					245,044.16	
变更用途的募集资金总额比例				2.60%								
承诺投资项目和超募资金投向	已变更项目,含部分变更(如有)	募集资金承诺投资总额	调整后投资总额	截至期末承诺投入金额(1)	前期投入金额	本年度投入金额	截至期末累计投入金额(2)	截至期末累计投入金额与承诺投入金额的差额(3)=(1)-(2)	截至期末投入进度(%) (4)= (2)/(1)	项目达到预定可使用状态日期	本年度实现的效益	是否达到预计效益
承诺投资项目												
生物新药产业化项目	不适用	160,000.00	97,776.31	97,776.31	98,800.97	-	98,800.97	-1,024.66	101.05%	已结项	不适用	不适用
抗肿瘤抗体新药研发项目	内部细分项目变更	85,330.00	43,000.00	43,000.00	30,715.34	2,475.56	33,190.90	9,809.10	77.19%	不适用	不适用	不适用
自身免疫及眼科疾病抗体新药研发项目	不适用	34,670.00	22,000.00	22,000.00	22,635.07	-	22,635.07	-635.07	102.89%	不适用	不适用	不适用
补充营运资金项目	不适用	120,000.00	87,818.24	87,818.24	89,298.80	-	89,298.80	-1,480.56	101.69%	不适用	不适用	不适用
合计		400,000.00	250,594.55	250,594.55	241,450.18	2,475.56	243,925.74	6,668.81	97.34%			
结余资金投向												
永久补充流					1,118.42	-	1,118.42	-1,118.42				

动资金												
结余资金投向小计					1,118.42	-	1,118.42	-1,118.42				
合计		400,000.00	250,594.55	250,594.55	242,568.60	2,475.56	245,044.16	5,550.39	97.79%			
未达到计划进度原因（分具体募投项目）	不适用											
项目可行性发生重大变化的情况说明	不适用											
募集资金投资项目先期投入及置换情况	详见本报告“三、2025年度募集资金实际使用情况”之“（二）募投项目先期投入及置换情况”。											
用闲置募集资金暂时补充流动资金情况	不适用											
对闲置募集资金进行现金管理，投资相关产品情况	详见本报告“三、2025年度募集资金实际使用情况”之“（四）对闲置募集资金进行现金管理，投资相关产品情况”。											
用超募资金永久补充流动资金或归还银行贷款情况	不适用											
募集资金结余的金额及形成原因	公司于2024年4月26日召开第二届董事会第十三次会议、第二届监事会第十次会议，审议通过了《关于部分募投项目结项并将节余募集资金永久补充流动资金的议案》，同意公司将“生物新药产业化项目”结项并将节余募集资金用于永久补充公司流动资金。公司独立董事发表了明确同意的独立意见，监事会发表了同意意见，保荐机构对上述事项出具了核查意见。具体内容详见公司2024年4月27日披露的《关于部分募投项目结项并将节余募集资金永久补充流动资金的公告》（公告编号：2024-027）。											
募集资金其他使用情况	不适用											


注1：“本年度投入募集资金总额”包括募集资金到账后“本年度投入金额”及实际已置换本年先期投入金额。

注2：“截至期末承诺投入金额”以最近一次已披露募集资金投资计划为依据确定，“前期投入金额”“已累计投入募集资金总额”“本年度投入募集资金总额”“本年度投入金额”“截至期末累计投入金额”包含用募集资金利息收入扣除手续费的净额、募集资金现金管理产品累计收益金额。

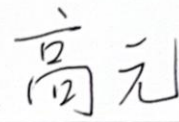
注3：公司于2023年10月30日召开第二届董事会第六次会议、第二届监事会第三次会议，审议通过了《关于公司部分募投项目子项目变更及金额调整的议案》，同意对公司A股首次公开发行募集资金投资项目之“抗肿瘤抗体新药研发项目”中的部分临床试验子项目及其募集资金投资金额进行调整，募集资金投资总金额保持不变，本事项不构成关联交易。具体情况详见公司于2023年10月31日在上海证券交易所网站（www.sse.com.cn）披露的《荣昌生物制药（烟台）股份有限公司关于部分募投项目子项目变更及金额调整的公告》（公告编号：2023-028）。

(本页无正文,为《华泰联合证券有限责任公司关于荣昌生物制药(烟台)股份有限公司 2025 年度募集资金存放、管理和使用情况专项核查报告》之签章页)

保荐代表人(签字):



刘兆明



高元

华泰联合证券有限责任公司

2026年3月27日



华泰联合证券有限责任公司关于 荣昌生物制药（烟台）股份有限公司使用部分闲置募集资金 进行现金管理的核查意见

华泰联合证券有限责任公司（以下简称“华泰联合证券”或“保荐机构”）作为荣昌生物制药（烟台）股份有限公司（以下简称“荣昌生物”或“公司”）首次公开发行股票并在科创板上市持续督导阶段的保荐机构，根据《证券发行上市保荐业务管理办法》《科创板上市公司持续监管办法（试行）》《上海证券交易所科创板股票上市规则》《上海证券交易所科创板上市公司自律监管指引第1号——规范运作》《上市公司募集资金监管规则》等相关法律、法规和规范性文件的规定，对荣昌生物使用部分闲置募集资金进行现金管理的事项进行了核查，具体情况如下：

一、现金管理概况

（一）现金管理的目的

提高公司闲置募集资金使用效率，在确保日常经营募集资金投资项目（以下简称“募投项目”）资金需求和资金安全的前提下，增加公司资金收益，保障公司全体股东权益。

（二）资金来源

1.资金来源的一般情况

本次理财资金来源为闲置募集资金。

2.使用闲置募集资金现金管理的情况

经中国证券监督管理委员会《关于同意荣昌生物制药（烟台）股份有限公司首次公开发行股票注册的批复》（证监许可[2022]62号）核准，公司首次公开发行人民币普通股（A股）股票5,442.6301万股，发行价格为每股人民币48.00元，本次发行实际募集资金为261,246.24万元，扣除发行费用后的净额为250,594.55万元。截至2022年3月28日，上述募集资金已到位并经安永华明会计师事务所

(特殊普通合伙) 审验、出具验资报告(安永华明(2022)验字第 61486761_J03 号);公司已对募集资金实行了专户存储制度,并与开户行、保荐机构签订了《募集资金三方监管协议》。

公司首次公开发行股票募集资金投资项目及募集资金使用计划如下:

单位:万元

序号	项目名称	投资总额	募集资金投资金额
1	生物新药产业化项目	370,500.00	97,776.31
2	抗肿瘤抗体新药研发项目	206,201.05	43,000.00
3	自身免疫及眼科疾病抗体新药研发项目	150,162.25	22,000.00
4	补充营运资金项目	120,000.00	87,818.24
合计		846,863.30	250,594.55

公司于 2022 年 3 月 28 日到位的实际募集资金净额未达到《首次公开发行股票并在科创板上市招股说明书》中上述项目拟使用募集资金总额,公司已将差额部分进行调整,调整后投资总额为 250,594.55 万元,不足部分由公司通过自筹方式解决。

由于募投项目建设需要一定周期,根据募投项目的实际建设进度,现阶段公司的募集资金存在暂时闲置的情形。在不影响募集资金投资项目建设、不影响公司正常生产经营及确保资金安全的情况下,公司将合理利用闲置募集资金进行现金管理,提高募集资金使用效率。

(三) 现金管理的方式

根据公司资金整体运营情况,公司秉承资金效益最大化的原则,在不影响公司募投项目开展及确保资金安全的前提下,拟使用闲置募集资金购买安全性高、流动性好的银行等金融机构的理财产品。

使用闲置募集资金进行现金管理所获得的收益归公司所有,并严格按照中国证券监督管理委员会及上海证券交易所关于募集资金监管措施的要求进行管理和使用,现金管理到期后将归还至募集资金专户。公司购买的现金管理产品不得用于质押,产品专用结算账户不得存放非募集资金或用作其他用途。不得使用募集资金从事以证券投资为目的的投资行为。公司与拟购买的现金管理产品的发行主体不得存在关联关系。

（四）投资额度及期限

公司拟使用额度不超过人民币 0.8 亿元（含 0.8 亿元）的闲置募集资金进行现金管理，在上述额度内，资金可以循环使用，使用期限自董事会审议通过之日起 12 个月内有效。

二、投资风险分析及风险控制措施

（一）投资风险及风险提示

尽管公司购买的理财产品属于安全性高、流动性好的银行等金融机构的理财产品，但金融市场受宏观经济影响较大，不排除该投资受到市场风险、信用风险、政策风险、流动性风险、不可抗力风险等风险影响。

（二）风险控制措施

公司拟购买的理财产品为安全性高、低风险的银行理财产品，本年度现金管理符合公司内部资金管理的要求。公司遵守审慎投资的原则，严格筛选发行主体，选择信用好、资金安全保障能力强的发行机构。公司财务部门将及时分析和跟踪理财产品投向、项目进展情况，如发现存在可能影响公司资金安全的风险因素，将及时采取相应措施，控制投资风险。公司独立董事、监事会有权对公司投资理财产品的情况进行检查，必要时可以聘请专业机构进行审计。

根据相关法律法规的要求，公司制定以下内部控制措施：

1、公司遵守审慎投资的原则，严格筛选发行主体，选择信用好、资金安全保障能力强的发行机构。

2、公司财务部门将及时分析和跟踪理财产品投向、项目进展情况，如发现存在可能影响公司资金安全的风险因素，将及时采取相应措施，控制投资风险。

3、公司独立董事、监事会有权对公司投资理财产品的情况进行检查，必要时可以聘请专业机构进行审计。

4、公司将根据上海证券交易所的相关规定，及时履行信息披露义务。

三、对公司的影响

公司本次使用闲置募集资金进行现金管理是在确保公司日常经营所需资金的前提下进行的，不影响日常经营资金的正常运转。通过对闲置募集资金进行现金管理，能获得一定的投资收益，进一步提升公司整体业绩水平，为公司和股东获取较好的投资回报。

四、履行的相关决策程序及相关意见

（一）审议程序

公司于2026年3月27日召开了第二届董事会第三十六次会议和第二届董事会审核委员会第十六次会议，审议通过了《关于使用闲置募集资金进行现金管理的议案》，同意公司使用不超过人民币0.8亿元的闲置募集资金购买安全性高、流动性好的理财产品进行现金管理，自公司董事会审议通过之日起一年内有效。在上述额度和期限内，可滚动使用。

（二）审核委员会意见

公司在确保不影响募集资金投资项目正常实施和募集资金安全的前提下，使用部分暂时闲置募集资金进行现金管理，有利于提高募集资金使用效率，增加公司收益，相关审议程序符合法律、法规和《公司章程》的规定，不存在变相改变募集资金用途的情形，符合公司和全体股东的利益。因此，审核委员会同意公司使用暂时闲置募集资金进行现金管理。

五、保荐机构核查意见

经核查，保荐机构认为：


荣昌生物制药（烟台）股份有限公司本次使用部分暂时闲置募集资金进行现金管理的事项已经第二届董事会第三十六次会议、第二届董事会审核委员会第十六次会议审议通过，履行了必要的法律程序，符合《上市公司募集资金监管规则》等相关规定的要求。在保障公司正常经营运作和资金需求，且不影响募集资金投资项目正常实施的前提下，公司通过进行现金管理，可以提高资金使用效率，获取一定的投资收益，符合公司和全体股东的利益，不存在变相改变募集资金用途的情况，不会影响公司募集资金投资计划的正常实施。

保荐机构对公司本次使用部分暂时闲置募集资金进行现金管理的事项无异


议。

（此页无正文，为《华泰联合证券有限责任公司关于荣昌生物制药（烟台）股份有限公司使用部分闲置募集资金进行现金管理的核查意见》之签章页）

保荐代表人（签字）：



刘兆明



高元

